



# OPINIEPEILING KATTEN- STERILISATIE, IDENTIFICATIE, REGISTRATIE & BTW VERLAGING

**Brussel**

---

April 2024



**GAME CHANGERS**



# OVERZICHT

**1**

Onderzoeksmethodologie

---

**2**

Resultaten van het onderzoek in Brussel

---

**2.1**

Hoe goed wordt de wettelijke verplichting tot sterilisatie gevolgd in Brussel?

---

**2.2**

Hoe goed wordt de wettelijke verplichting tot registratie (chippen) gevolgd in Brussel?

---

**2.3**

Wat is de impact van een btw-verlaging op de opvolging van de wettelijke verplichting tot sterilisatie in Brussel?

---

**3**

Conclusies

# ONDERZOEKS- METHODOLOGIE



# 1

# ONDERZOEKSMETHODOLOGIE

## DOELGROEP



Kattenbaasjes in Brussel tussen de 18 en 65 jaar

## STEEKPROEFGROOTTE



- n = 500 Brusselse huishoudens
- n = 697 Brusselse katten

## QUOTA



Quota representatief voor de populatie van huishoudens met minstens 1 kat:

- Leeftijd
- Provincie

## DATA COLLECTIE METHODE



Online interviews

## DUURTIJD



8 minuten

## VELDWERKPERIODE



19/02/2024 –26/03/2024

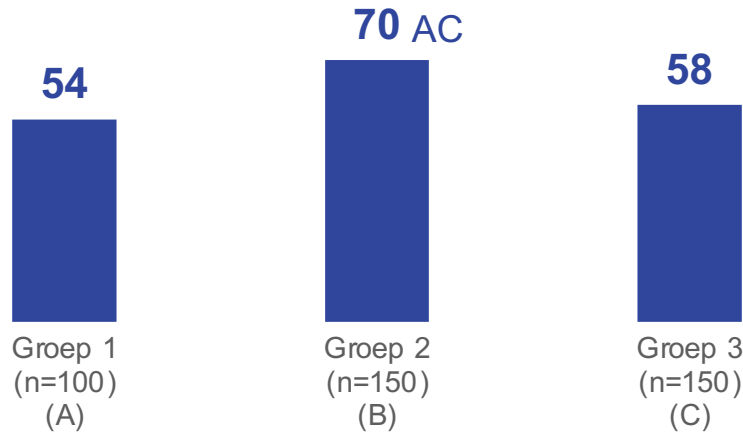
# HOE DE RESULTATEN LEZEN

Alle gerapporteerde resultaten zijn **percentages (%)**, tenzij anders aangeduid.

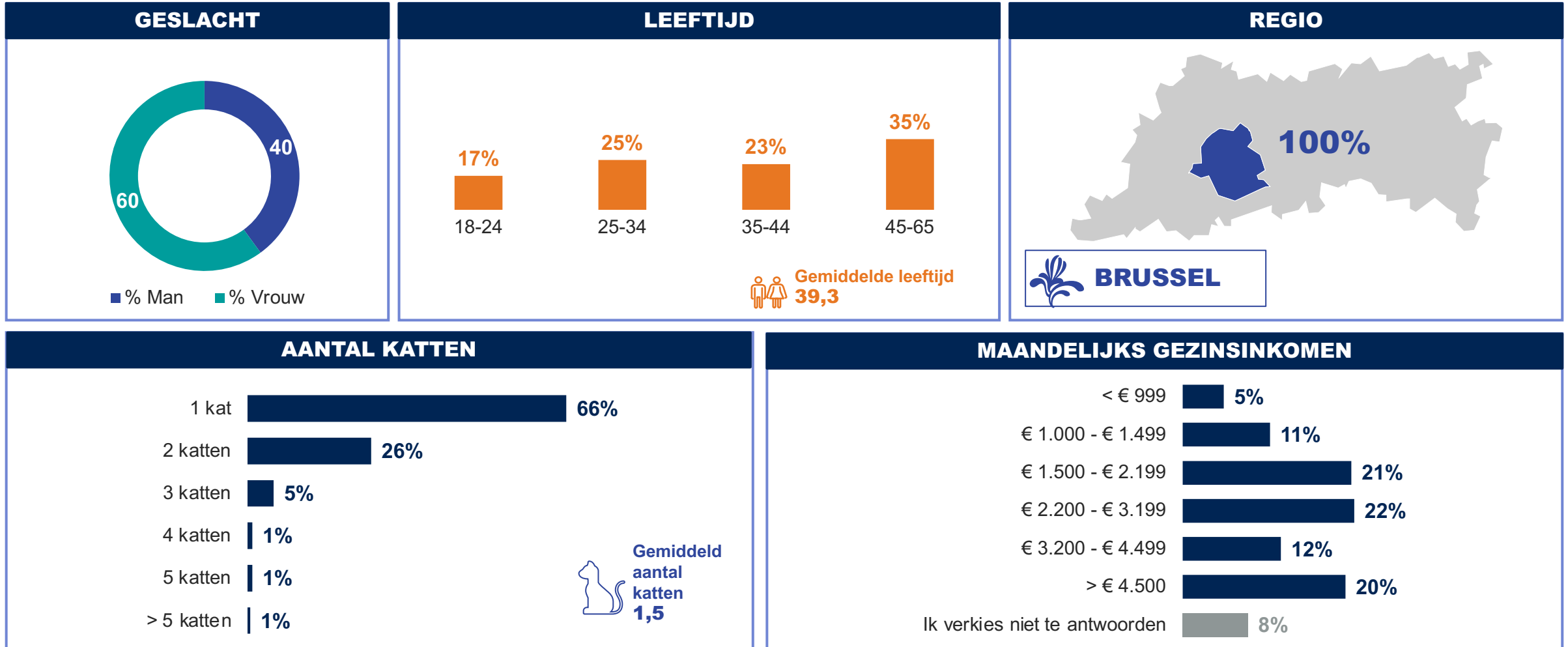
**Kleine steekproefgroottes**, d.w.z.  $n < 30$ , worden aangeduid met een asterisk (\*).

Significante verschillen zijn steeds getest via een significantietoets op 95% betrouwbaarheidsniveau.

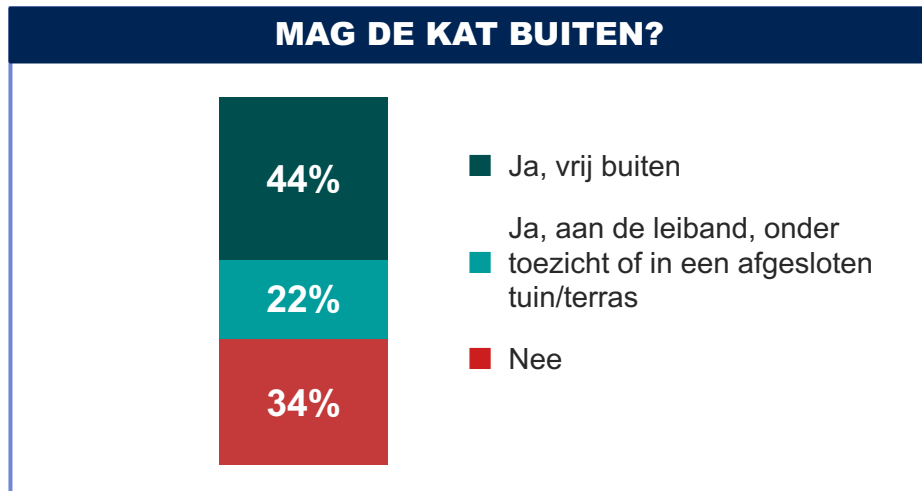
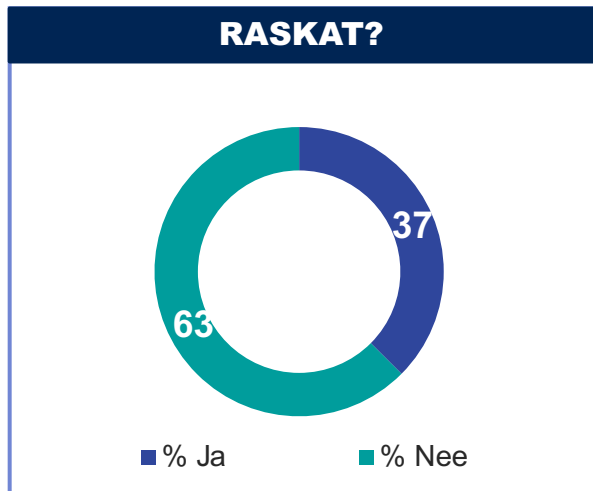
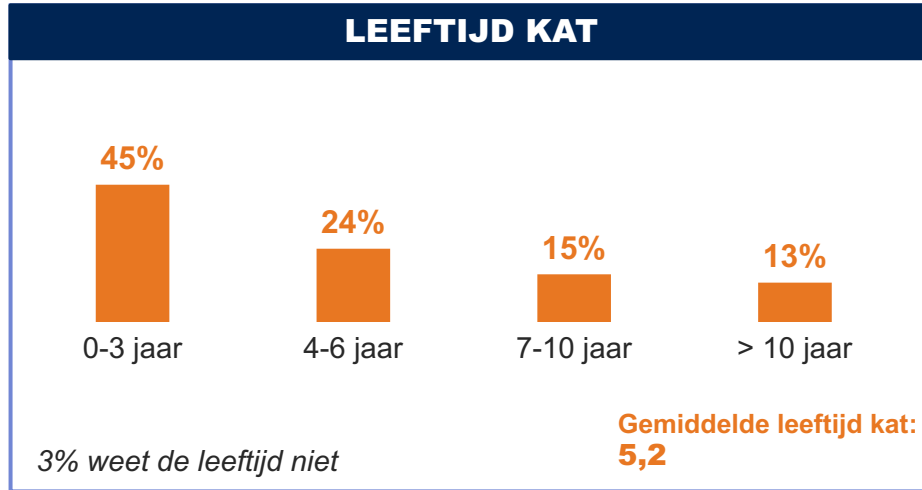

- Significante verschillen tussen de vorige en huidige meting worden aangeduid met grijze pijlen ↗ ↘, of met groene/rode pijlen ↗ ↘ in het geval van een positieve/negatieve betekenis.
- Significante verschillen tussen groepen worden aangeduid met A, B, C, ...
  - Verschillen worden altijd aangeduid bij het **hoogste resultaat** in de vergelijking.
  - Bijvoorbeeld: de aanduiding AC bij groep 2 duidt op een significant verschil tussen 70% (B) en 54% (A), en tussen 70% (B) en 58% (C).



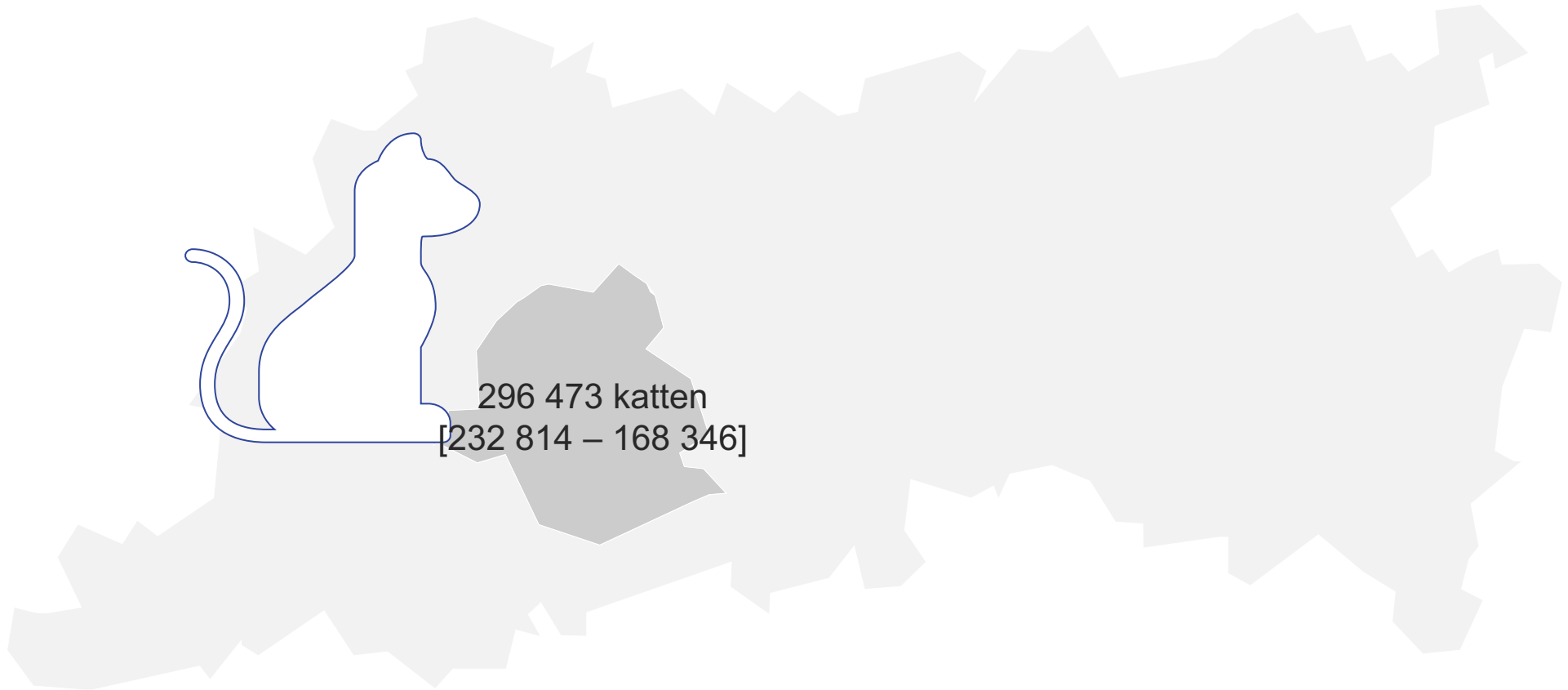
# PROFIEL VAN DE STEEKPROEF: DE BAASJES



# PROFIEL VAN DE STEEKPROEF: DE KATTEN



# SCHATTING AANTAL HUISKATTEN IN BRUSSEL



Het interval wordt als volgt geïnterpreteerd:

“Met een zekerheid van 95% kan gezegd worden dat er [interval] tot [interval] zijn in Brussel.



# RESULTATEN VAN HET ONDERZOEK

# 2



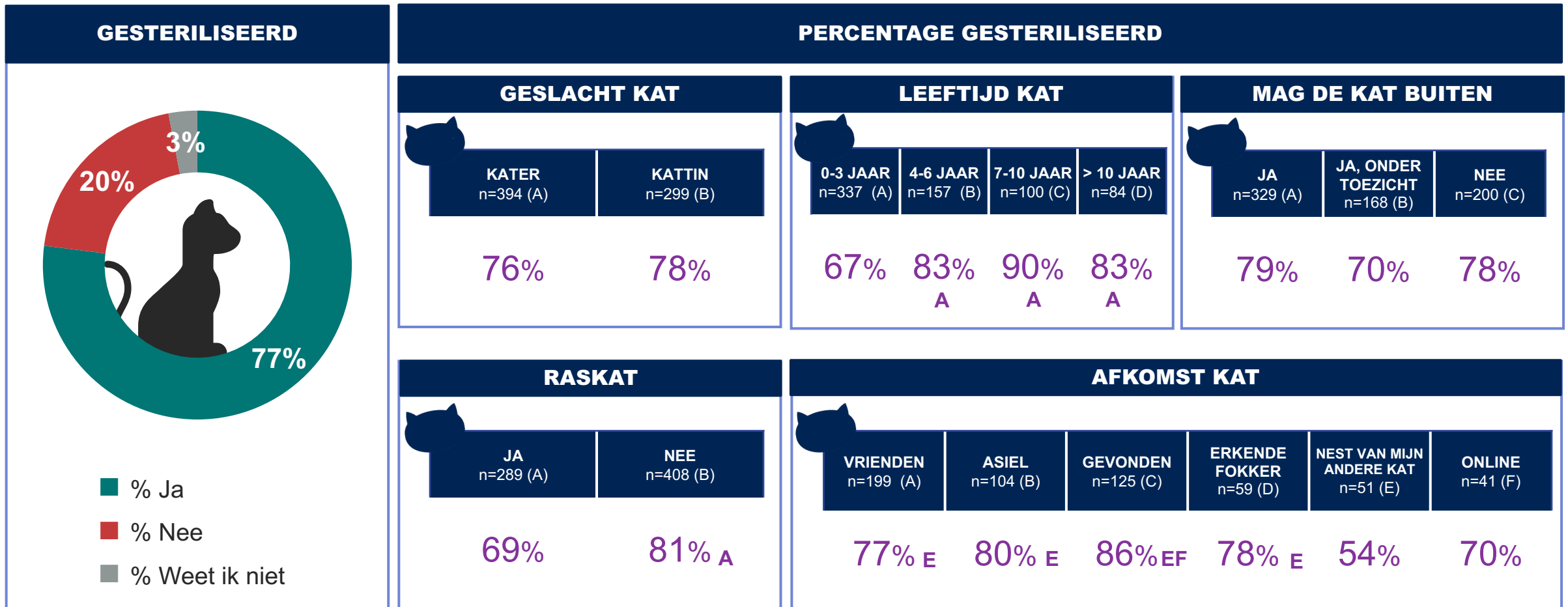


# 2.1

## Hoe goed wordt de wettelijke verplichting tot sterilisatie gevolgd in Brussel?

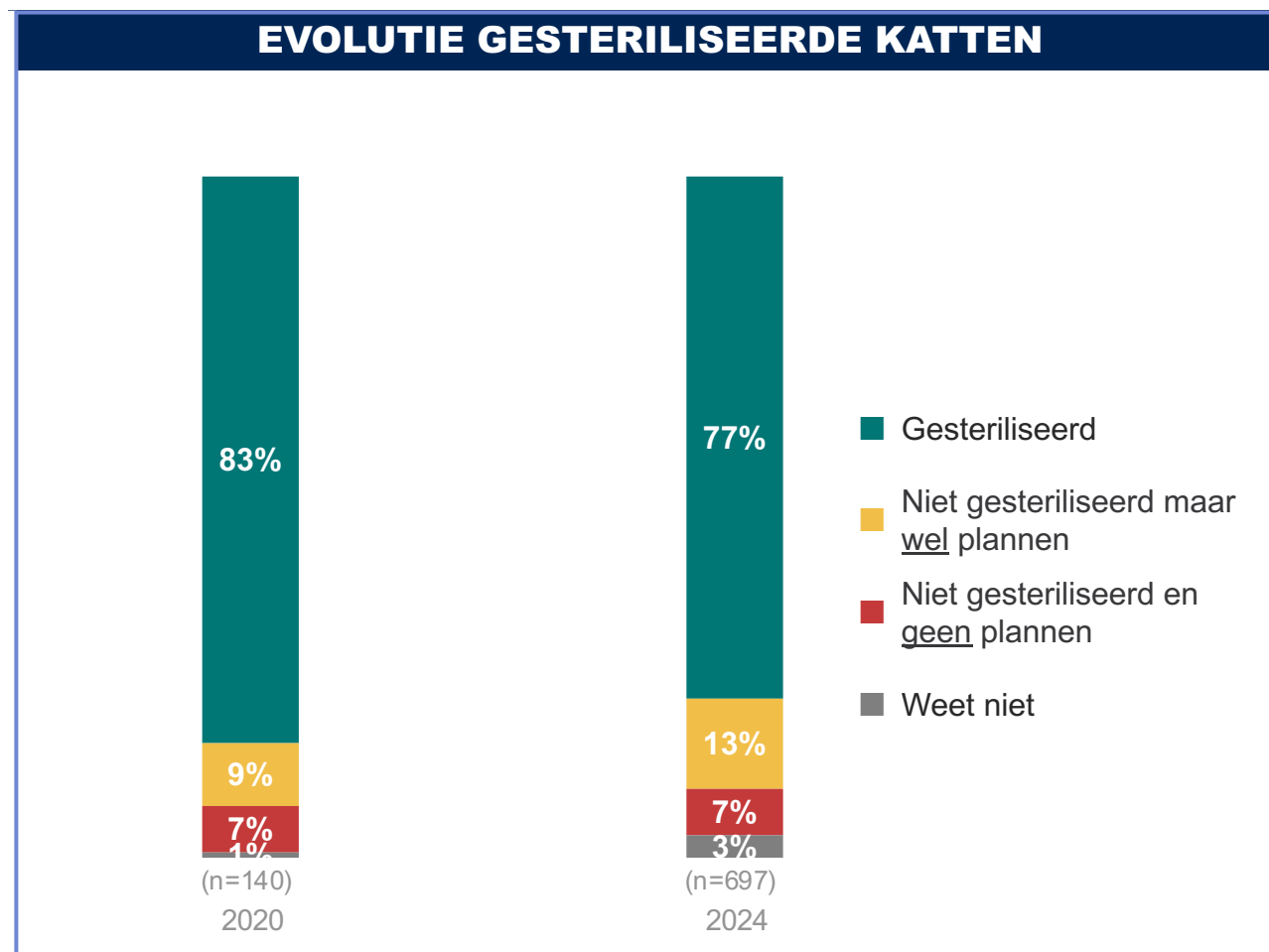
# STERILISATIE KATTEN

Bijna 8 op 10 katten zijn gesteriliseerd in Brussel. Raskatten zijn minder vaak gesteriliseerd dan andere katten, daarbovenop zijn katten die online gekocht worden en katten uit het nestje van de andere kat, minder vaak gesteriliseerd dan gevonden katten.



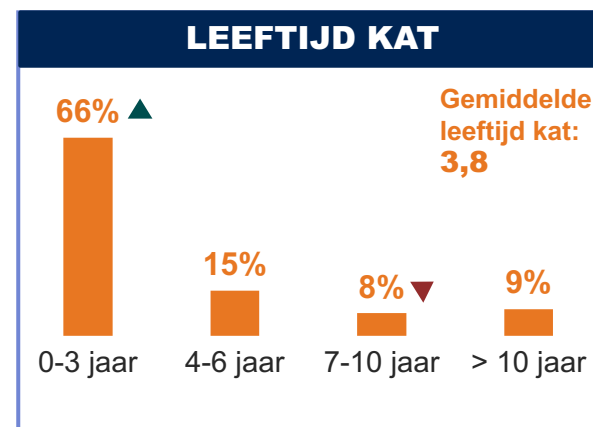
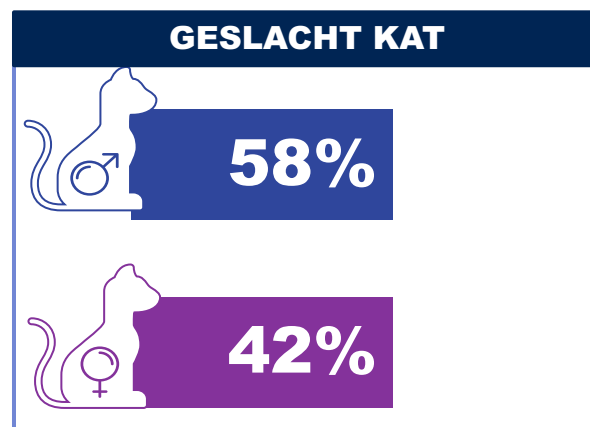
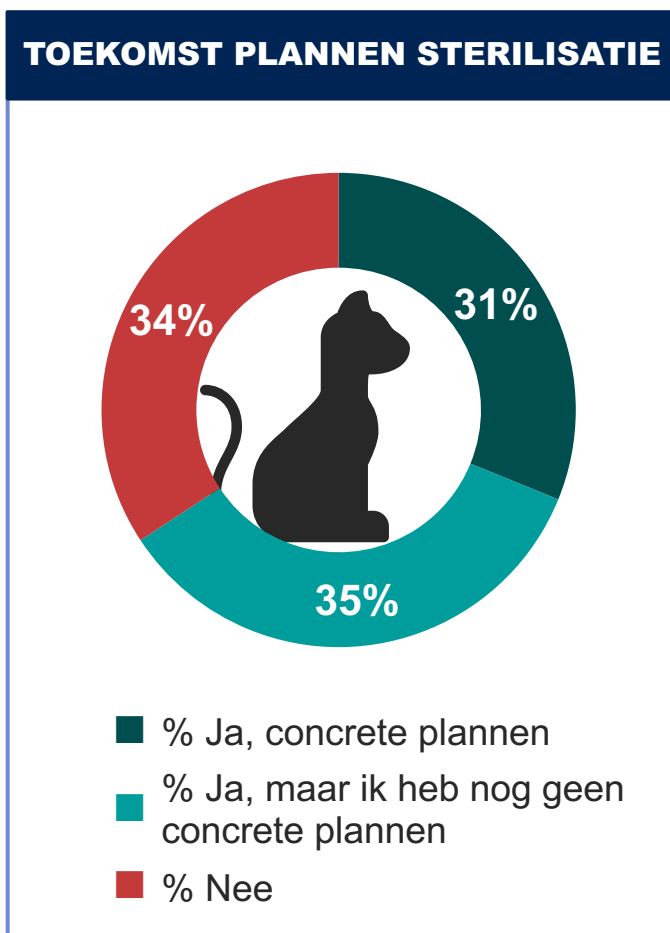
# STERILISATIE KATTEN - EVOLUTIE

Het aantal gesteriliseerde katten in Brussel bleef in het algemeen stabiel in vergelijking met 2020. Het al dan niet hebben van toekomst plannen om een niet-gesteriliseerde kat te steriliseren bleef ook stabiel ten opzichte van 2020.



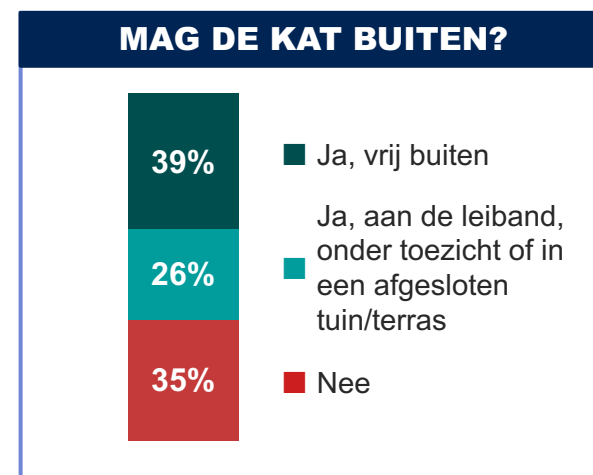
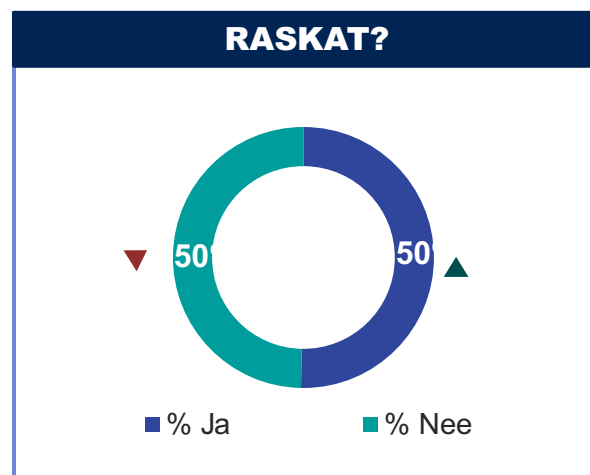
# TOEKOMST PLANNEN STERILISATIE + PROFIEL NIET-GESTERILISEERDE KAT

2 op 3 baasjes van niet-gesteriliseerde katten hebben plannen om in de toekomst hun kat te laten steriliseren (bij 31% zijn deze plannen al concreet). 34% geeft aan zijn kat niet te laten steriliseren in de toekomst. Niet-gesteriliseerde katten zijn vaker onder de 3 jaar, raskatten en uit het nestje van hun andere kat in het gezin.



### AFKOMST KAT

Vrienden	31%
Uit een nestje van mijn andere kat	15%
Asiel	12%
Dierenwinkel	10%
Online	8%
Erkende fokker	7%
Zwerfkat in mijn tuin	5%
Gevonden op straat	5%
Niet-erkende fokker (particulier)	4%
Uit een nestje dat ik gevonden heb	1%
Andere	0



# DRIJFVEREN STERILISATIE

De wettelijke verplichting tot sterilisatie van katten helpt voor een hogere sterilisatiegraad in Brussel. Bij 31% van de gesteriliseerde katten in Brussel is dit namelijk één van de redenen dat de kat gesteriliseerd is en samen met een betere gezondheid van de kat de belangrijkste drijfveer.

	TOTAAL	Absoluut aantal katten*	GESLACHT KAT	
	(n=541)		KATER (n=302) – (A)	KATTIN (n=236) – (B)
Dit is verplicht	31%	70210	36% B	24%
Dit is beter voor de gezondheid van de kat	29%	65367	29%	29%
Dit maakt de kat rustiger	25%	57728	26%	25%
Mijn dierenarts heeft dit aangeraden	22%	48884	24%	18%
Ik wil geen nestje (veroorzaken)	21%	48474	18%	25%
Asielen zitten al vol met katten en ik wil niet bijdragen aan het probleem van de	20%	44723	19%	21%
{kat} was al gesteriliseerd/gecastreerd bij aankoop	19%	42472	14%	25% A
Om de overvloed aan (zwerf/straat)katten tegen te gaan	18%	41562	19%	18%
Anders gaat een kater 'sproeien'	12%	27193	21%	NA
Andere	1%		1%	0
Weet niet	2%		2%	0

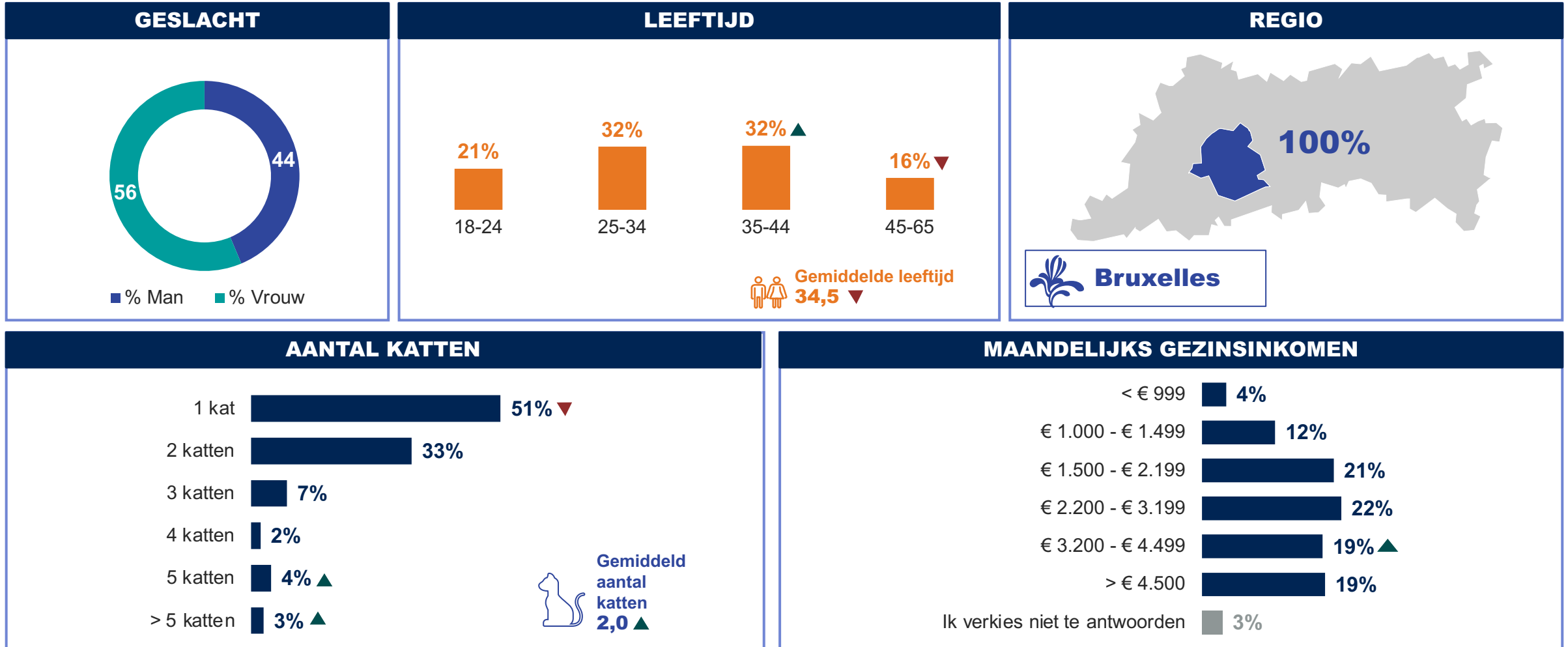
# BARRIÈRES STERILISATIE

De belangrijkste barrière is leeftijd: 1 op 4 vindt zijn kat nog te jong om te laten steriliseren. 14% laat zijn kat niet steriliseren omwille van de prijs.

## TOTAAL

	(n=136)	Absoluut aantal katten*
{kat} is nog te jong	23%	13380
Ik vind dit niet nodig	16%	9619
Ik heb nog geen tijd gehad om naar de	16%	9387
Te duur	14%	8211
Dit is tegen de natuur	13%	7682
Ik vind dit niet nodig omdat ik een kater	10%	6161
Een katin moet in haar leven minstens	9%	5585
Mijn dierenarts heeft dit afgeraden	9%	5525
Ik wil graag een nestje	9%	5086
Dit is slecht voor de gezondheid van de	8%	5009
Mijn kat komt niet (vrij) buiten	8%	4777
Ik ben een erkend kweker	7%	4111
Andere	2%	
Weet niet	4%	

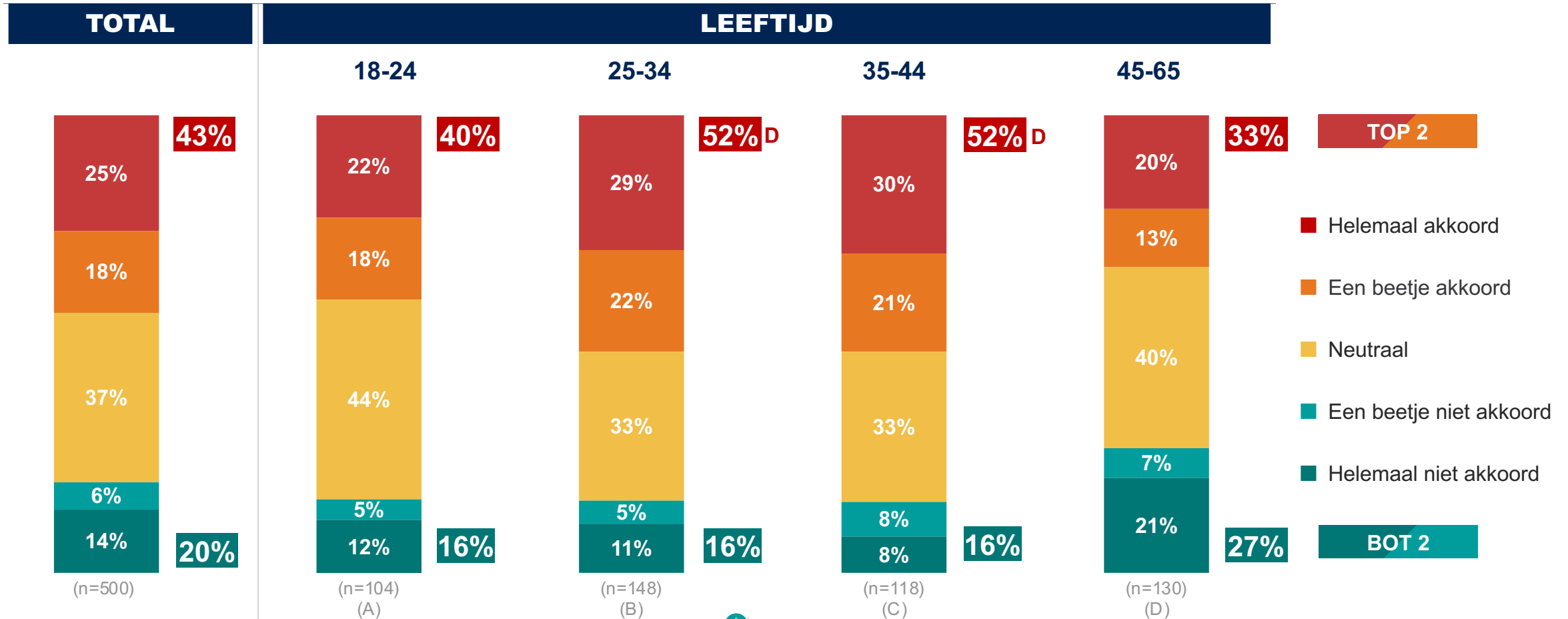
# KATTENBAASJES VAN NIET GESTERILISEERDE KATTEN





# STELLING 'kattinnen moeten minstens één keer in hun leven een nestje hebben'

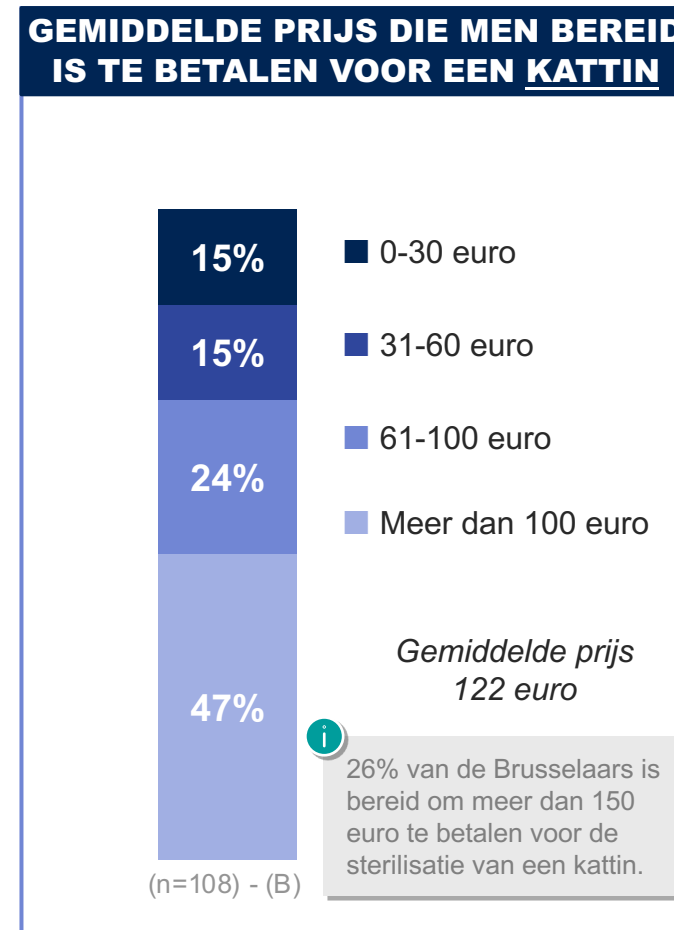
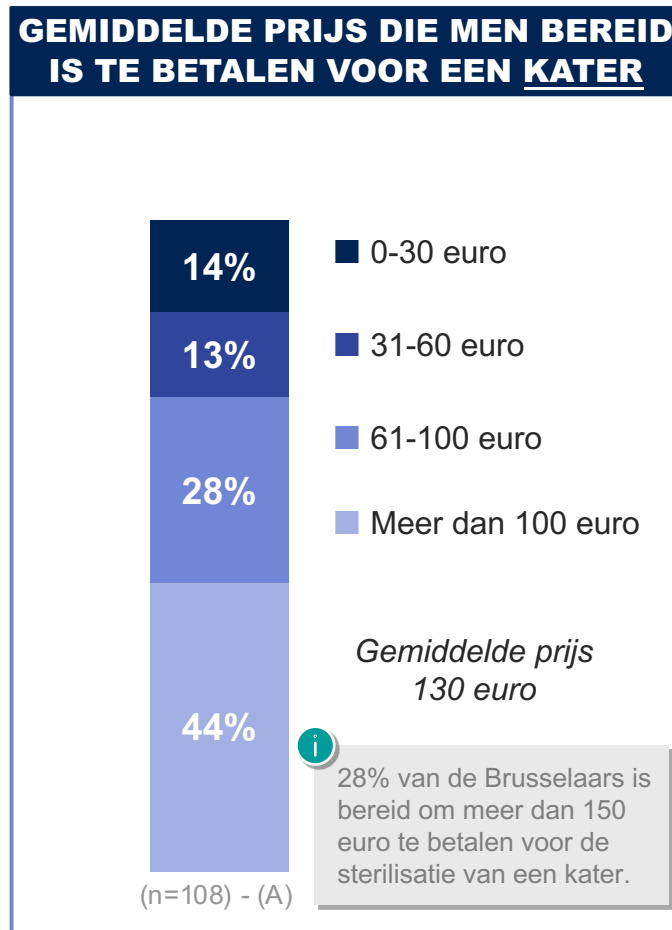
Bijna 2 op 5 Brusselaars denkt nog steeds dat de fabel 'kattinnen moeten minstens één keer in hun leven een nestje hebben' klopt. Het zijn vaker 25-44 jarigen die dit denken dan 45-plussers.



*i* Er is een wetenschappelijke consensus dat deze stelling niet klopt. (bron: Brown University - [www.brown.edu/Research/Colwill\\_Lab/CBP/spaynueter.htm](http://www.brown.edu/Research/Colwill_Lab/CBP/spaynueter.htm))

# BEREIDHEID TE BETALEN VOOR STERILISATIE

De gemiddelde prijs die baasjes van niet-gesteriliseerde katten willen betalen voor sterilisatie is 130 euro voor een kater en 122 euro voor een kattin. Meer dan 1 op 4 Brusselaars zouden meer dan 150 euro betalen om hun kater of kattin te laten steriliseren.

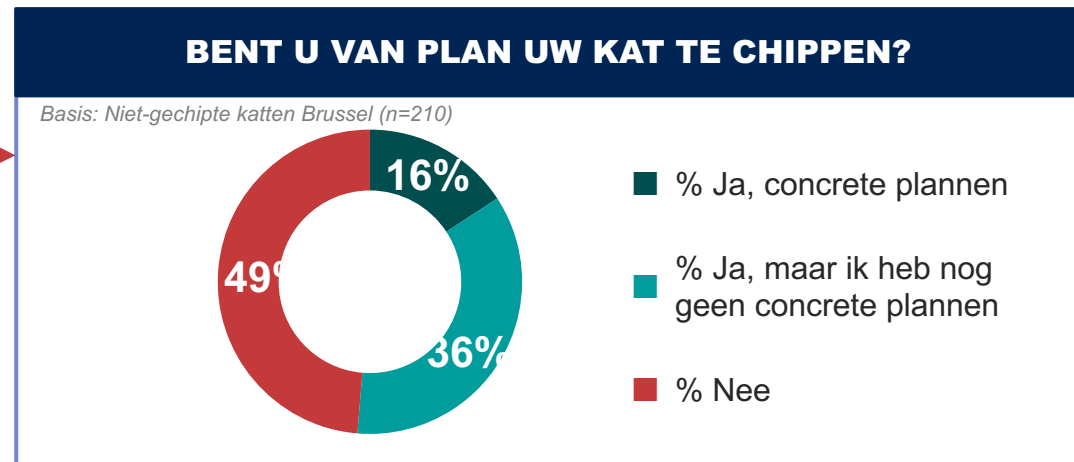
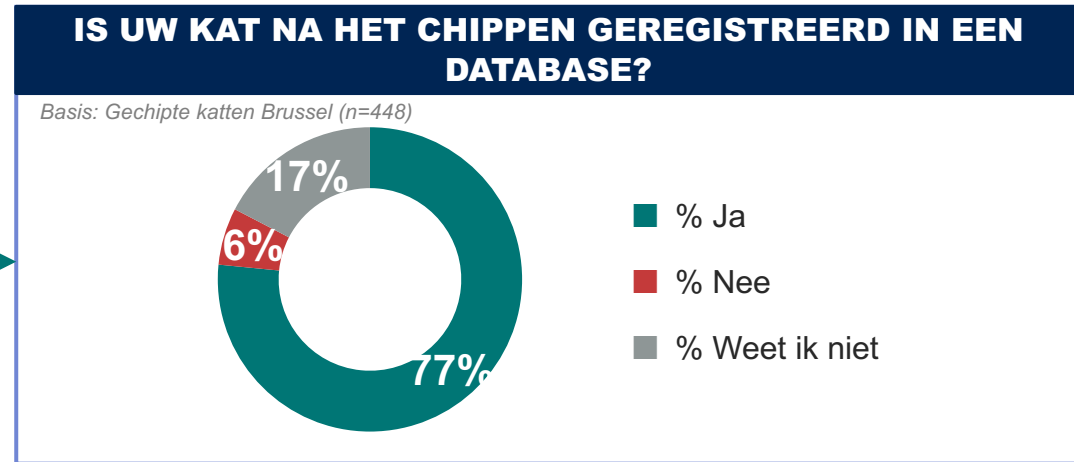
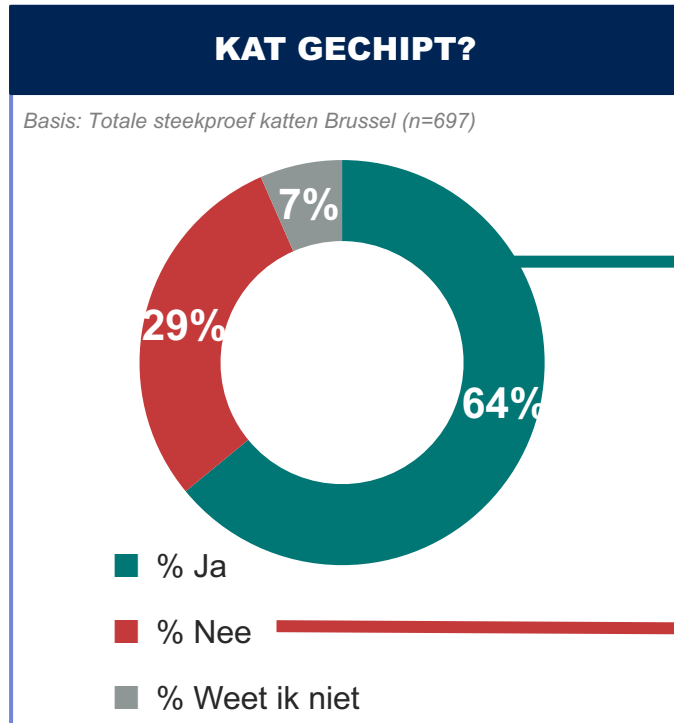




**Hoe goed wordt de wettelijke verplichting tot identificatie (chippen) en registratie gevolgd in Brussel?**

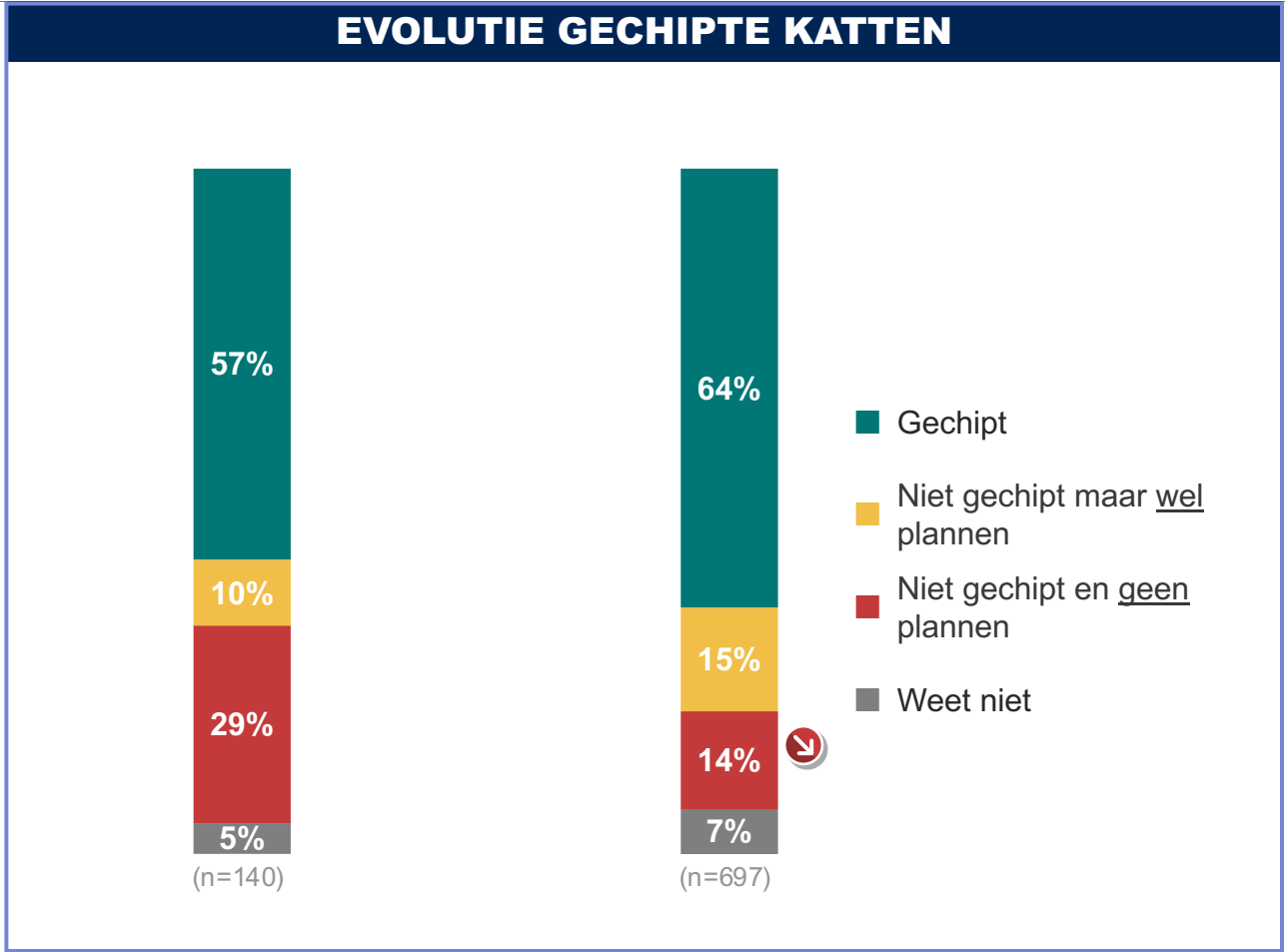
# CHIPPEN KAT

In Brussel zijn 64% van de katten gechipt. Na het chippen werden bijna 4 op 5 katten geregistreerd in een database. De helft van de baasjes van niet gechipte katten hebben ook geen plannen om dit in de toekomst te doen. Slechts 16% heeft reeds concrete plannen om hun kat te laten chippen.

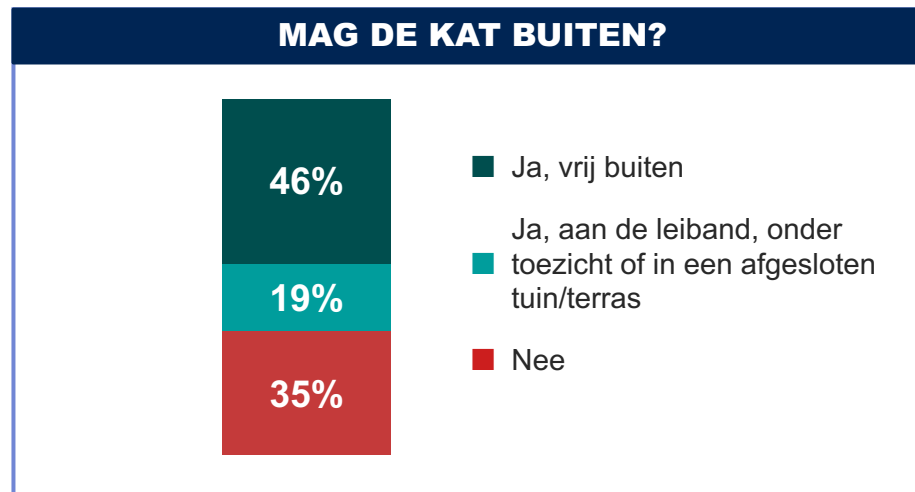
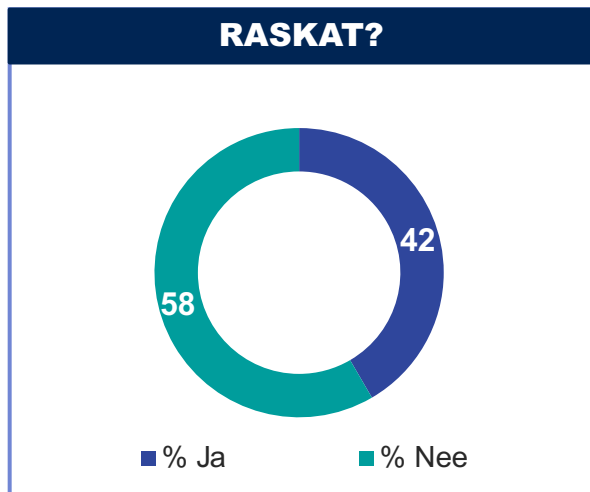
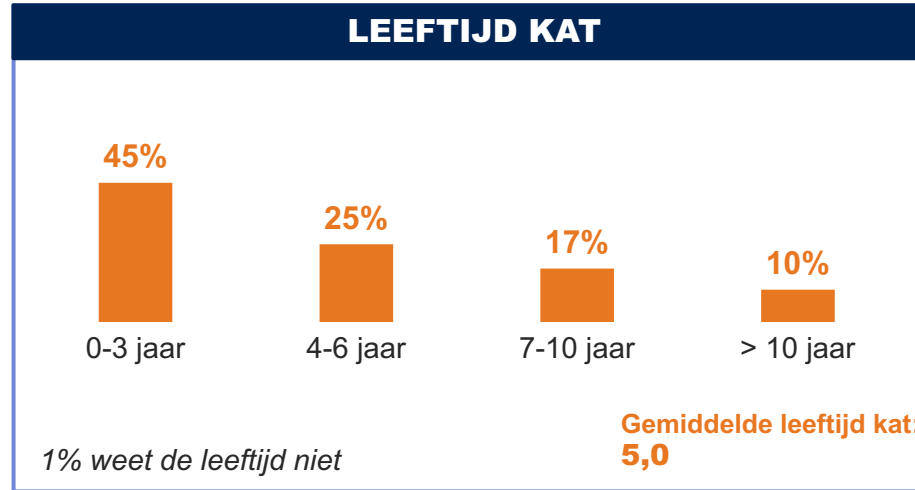
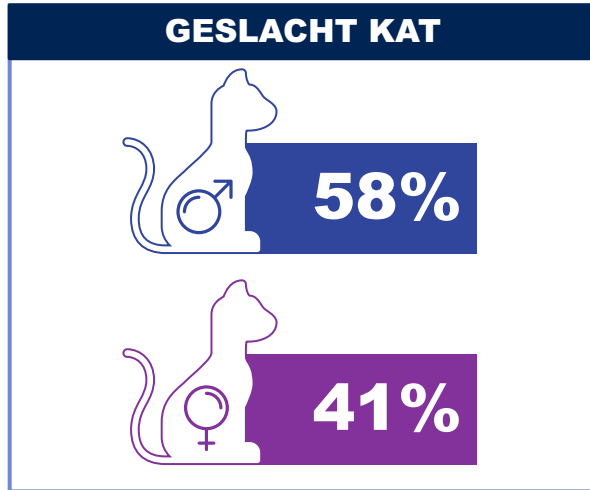


# GECHIPTE KATTEN - EVOLUTIE

Het aantal gechipte katten in Brussel bleef stabiel ten opzichte van 2020. Het aantal kattenbaasje van niet-gechipte katten zonder toekomst plannen om hun kat te laten chippen is gedaald in vergelijking met 2020 (29% vs. 14%).

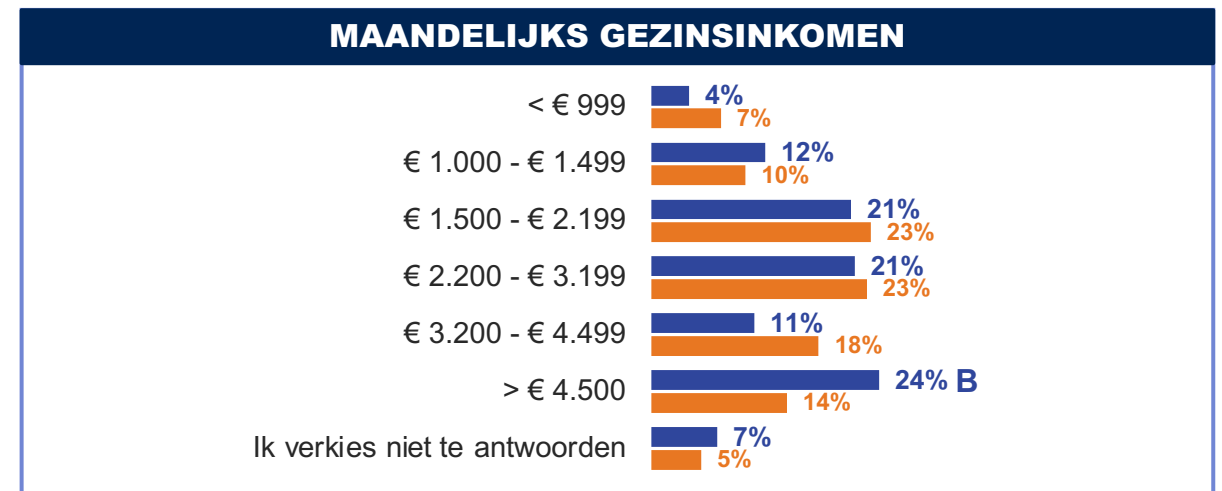
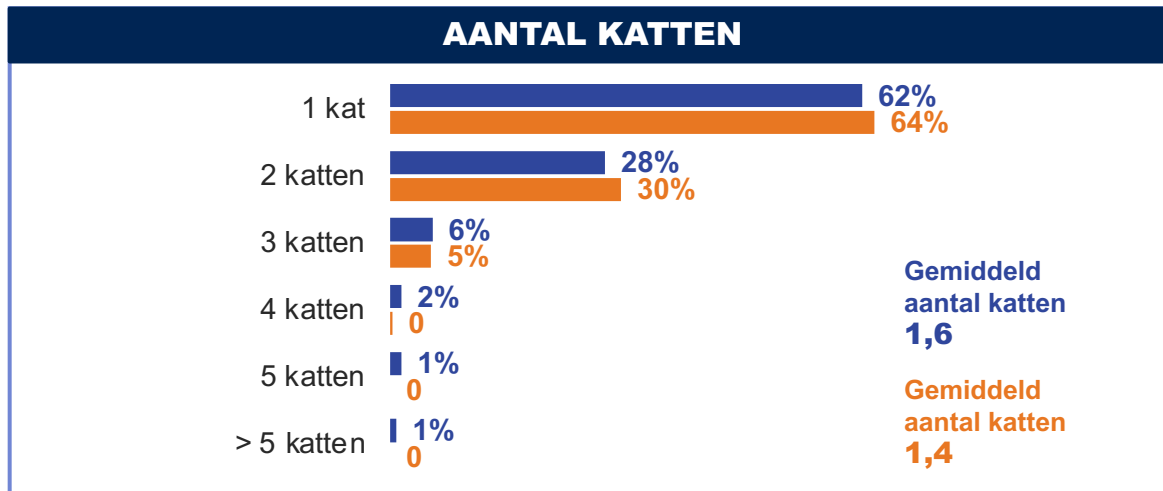
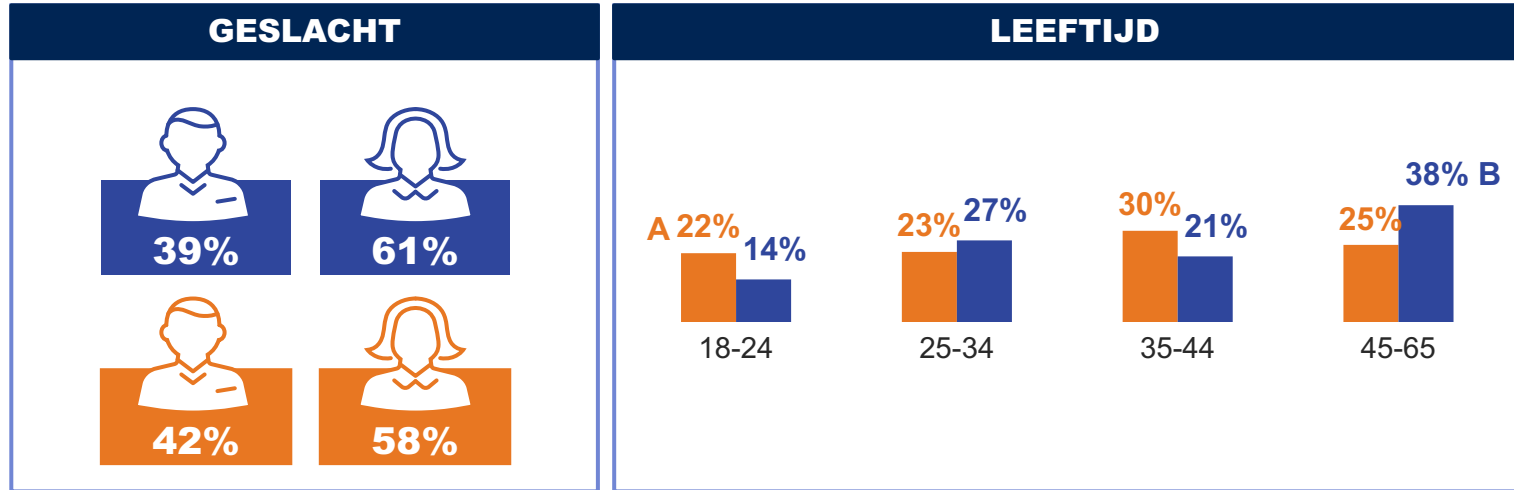


# PROFIEL GECHIPTE KATTEN



# BRUSSELSE BAASJES VAN GECHIPTTE KATTEN VS NIET-GECHIPTTE KATTEN

■ Baasjes met minstens 1 gechipte kat (A) ■ Baasjes met minstens 1 niet-gechipte kat (B)



# DRIJVEREN CHIPPEN

De wettelijke verplichting tot chippen van katten helpt voor een hogere graad van chippen in Brussel. Bij 34% van de katten in Brussel is dit namelijk één van de redenen dat de kat gechipt is.

	TOTAAL	LEEFTIJD KAT			
	(n=697)	0-3 JAAR (n=337) – (A)	4-6 JAAR (n=157) – (B)	7-10 JAAR (n=100) – (C)	10+ JAAR (n=84) – (D)
<b>IS UW KAT GECHIPT?</b>					
Ja	64%	65%	68% D	72% D	52%
Nee	29%	30%	24%	26%	39% B
Weet niet	7%	5%	8%	2%	9%
<b>WAAROM GEKOZEN OM UW KAT TE CHIPPEN?</b>					
	(n=448)	(n=221) – (A)	(n=105) – (B)	(n=73) – (C)	(n=42) – (D)
Zodat ik mijn kat gemakkelijker kan terugvinden wanneer ze verloren is	Absoluut aantal katten* 48% 91304	49%	43%	49%	58%
Dit is verplicht	34% 64667	36%	30%	36%	36%
Mijn dierenarts heeft dit aangeraden	26% 48813	25%	26%	39%	8%
{kat} was al gechipt bij aankoop bij adoptie/ toen ik deze kreeg/ toen deze bij me toe kwam	21% 39130	25%	18%	18%	13%
Zodat ik mijn kattenluik kan afsluiten voor andere katten (enkel de chip van mijn kat opent het luik)	8% 14448	7%	7%	5%	13%
Om het voer van mijn kat te kunnen regelen (de voederbak is verbonden met de chip)	7% 12379	8%	7%	5%	0
Andere reden	0	0	0	0	0



# BARRIÈRES CHIPPEN

Een derde van de Brusselaars met een niet-gechipte kat vindt chippen onnodig. 3 op 10 Brusselaars laten hun kat niet chippen omdat deze niet (vrij) buiten loopt. Voor bijna 1 op 5 is de kostprijs van het chippen een barrière.

	TOTAAL		LEEFTIJD KAT			
	(n=210)		0-3 JAAR (n=103) – (A)	4-6 JAAR (n=42) – (B)	7-10 JAAR (n=25*) – (C)	10+ JAAR (n=35) – (D)
<b>PLANNEN OM KAT TE LATEN CHIPPEN?</b>						
Ja, concrete plannen	16%		24%	12%	7%	4%
Ja, geen concrete plannen	36%		36%	37%	36%	28%
Nee	49%		39%	51%	58%	68%
<b>WAAROM (NOG) NIET LATEN CHIPPEN?</b>						
		Absoluut aantal katten*	<b>*Kleine steekproef!</b>			
Ik vind dit niet nodig	36%	31298	20%	40% A	27%	80%
Mijn kat komt niet (vrij) buiten	30%	26123	26%	16%	64%	30%
Te duur	18%	15292	14%	18%	20%	25%
{kat} is nog te jong	14%	11963	28% B	1%	4%	0
Ik heb nog geen tijd gehad om naar de dierenarts te gaan	13%	11475	20%	13%	2%	1%
Het inplanten van de chip is onnatuurlijk	10%	8739	6%	13%	12%	18%
Mijn dierenarts heeft dit afgeraden	4%	3877	7%	2%	0	4%
Andere	6%		0	11%	9%	14%
Weet niet	3%		4%	5%	3%	0

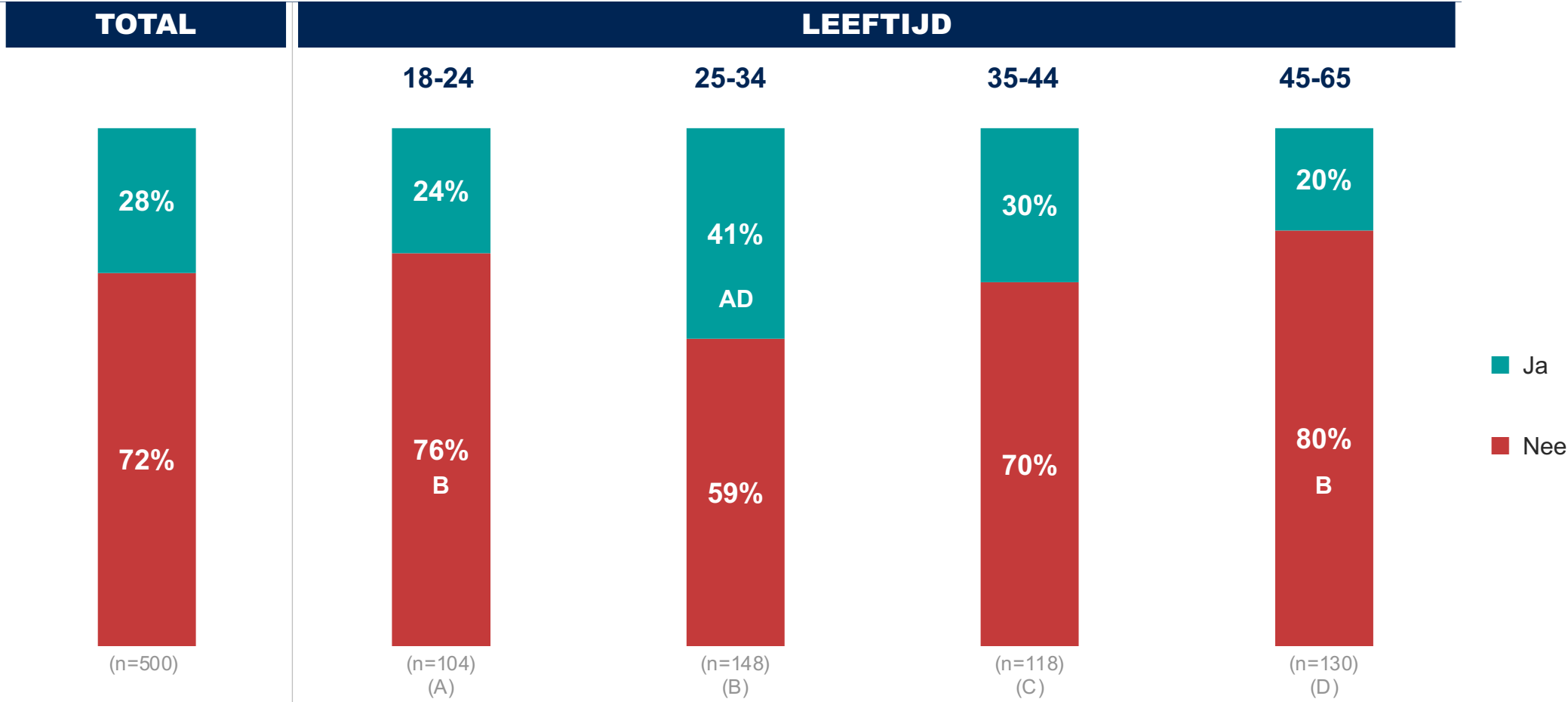


# 2.3

**Wat zou de impact van een btw-verlaging zijn op de opvolging van de wettelijke verplichting tot sterilisatie in Brussel?**

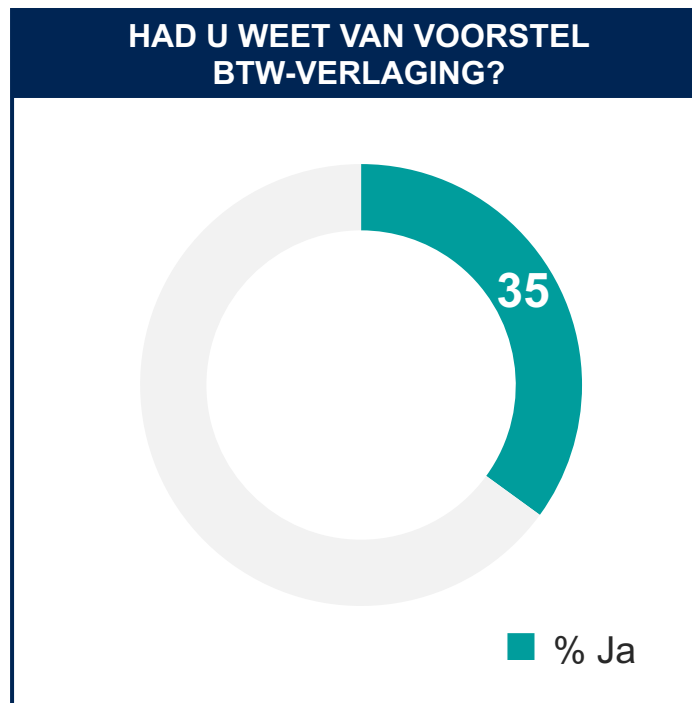
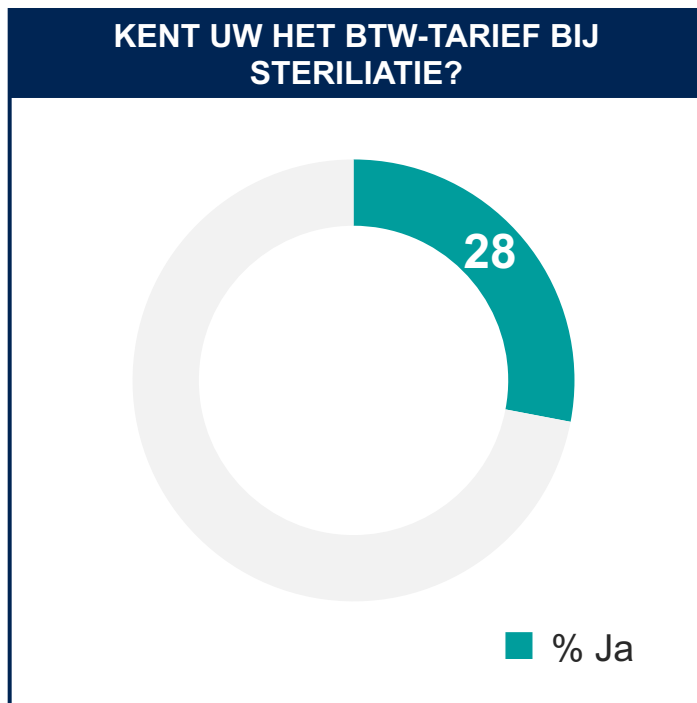
# BEKENDHEID BTW-TARIEF KATTENSTERILISATIE

Slechts 3 op de 10 kattenbaasjes in Brussel zijn op de hoogte van het huidige btw-tarief voor kattensterilisatie. 25 tot 34-jarigen zijn beter op de hoogte van het btw-tarief dan 18-24-jarigen en 45-plussers.



# KENNIS BTW-TARIEF, VOORSTEL BTW-VERLAGING EN HUIDIGE TARIEVEN

Slechts 3 op de 10 Brusselaars zijn op de hoogte van het huidige btw-tarief van 21% op kattensterilisatie. Een derde van de Brusselaars geeft aan weet te hebben van een voorstel tot btw-verlaging.

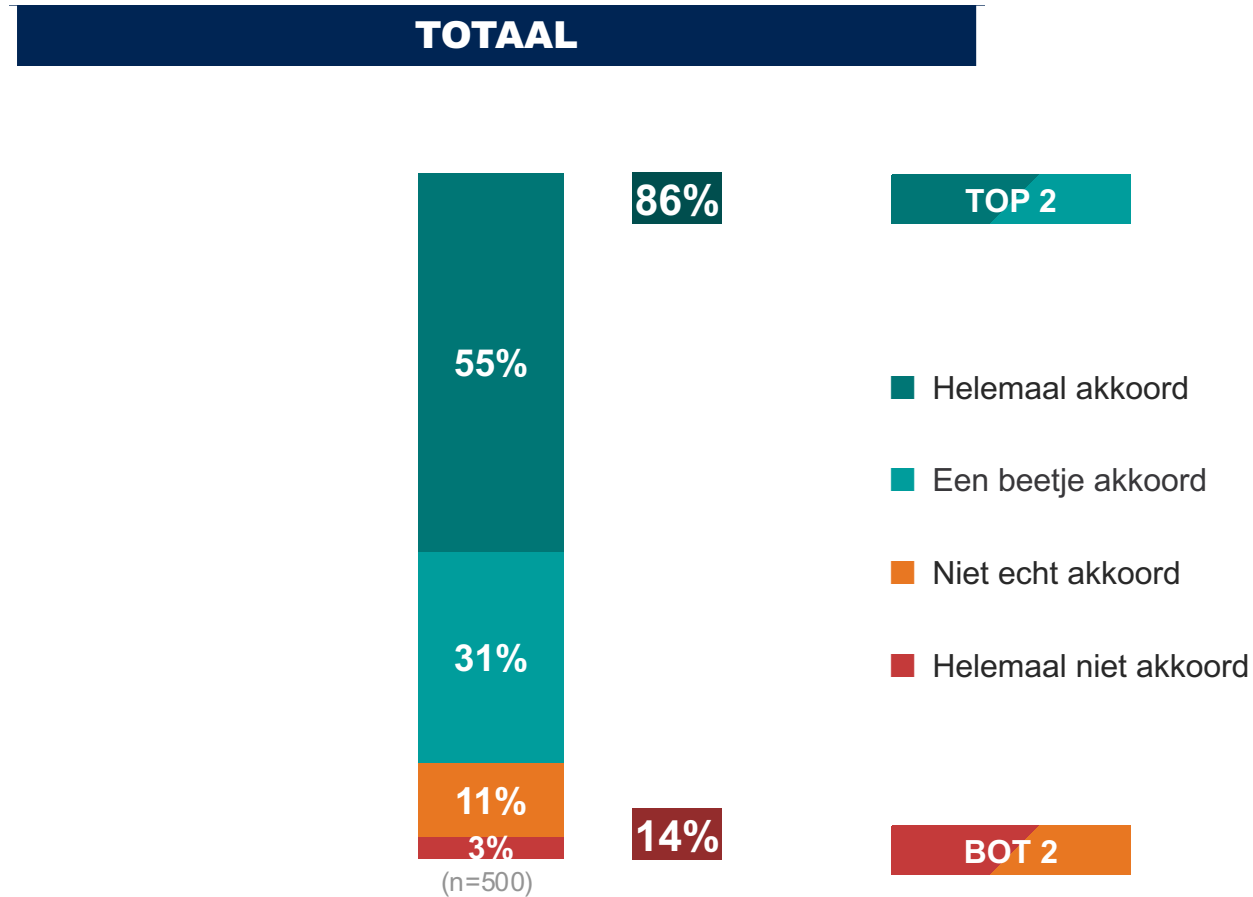


Op 25 april 2019 keurde de kamer de btw-verlaging van 21% naar 6% op kattensterilisatie goed. Deze btw-verlaging moet nog worden goedgekeurd door de Europese Commissie om in de praktijk te kunnen worden toegepast.



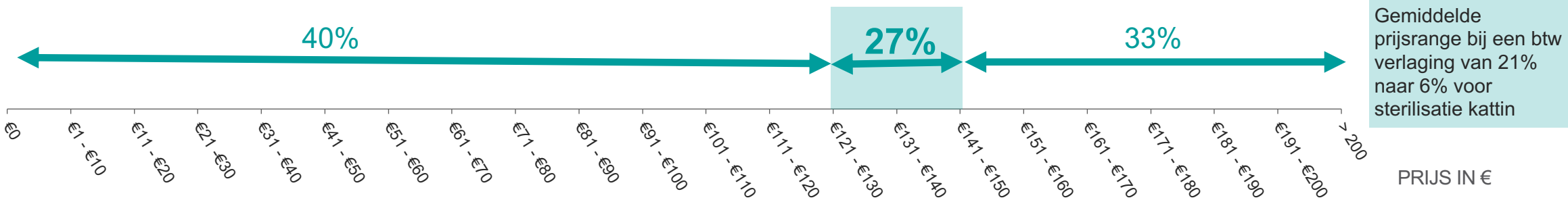
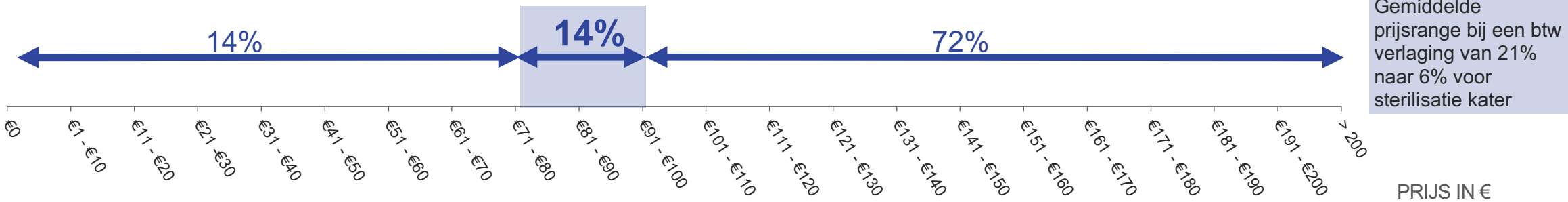
# PRIORITEIT BTW-VERLAGING VAN 21% NAAR 6% OP KATTENSTERILISATIE

Indien de regering verlagingen van btw doorvoert, vindt 86% van de Brusselaars dat de btw-verlaging van 21% naar 6% op kattensterilisatie prioriteit moet krijgen.



# GESCHATTE PRIJS STERILISATIE (21% BTW)

De prijs om een kater te steriliseren wordt door bijna 3 op 4 katteneigenaars die ongeveer tot zeer goed op de hoogte zijn van de tarieven hoger ingeschat dan deze in werkelijkheid is. Voor kattinnen zien we het omgekeerde waarbij de prijs vaak lager wordt ingeschat dan deze in werkelijkheid is.

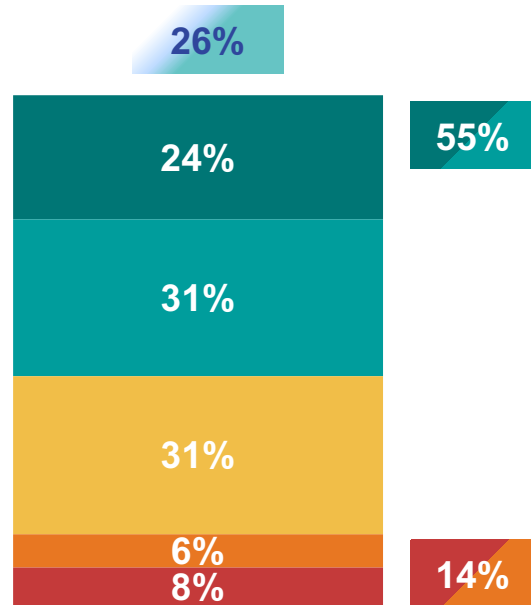


# BEREIDHEID STERILISATIE NA BTW-VERLAGING

Indien een btw-verlaging van 21% naar 6% wordt doorgevoerd zou meer dan de helft van de Brusselaars met een niet gesteriliseerde kat de intentie hebben hun kat te laten steriliseren.

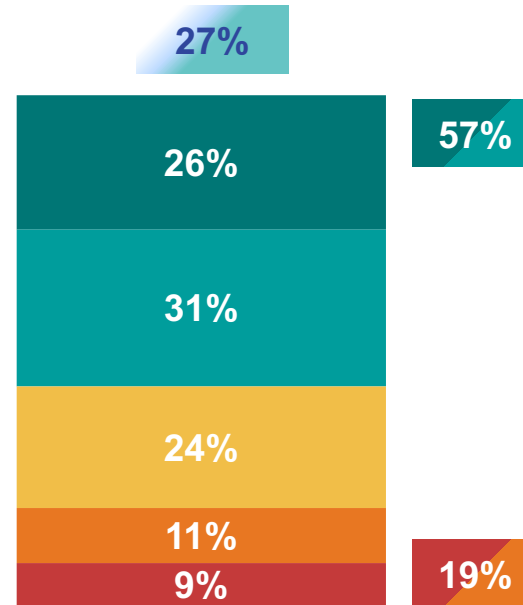
## BEREIDHEID STERILISATIE KATER

Gemiddelde prijs 21% btw: €90  
Gemiddelde prijs 6% btw: **€75**



## BEREIDHEID STERILISATIE KATTIN

Gemiddelde prijs 21% btw: €150  
Gemiddelde prijs 6% btw: **€125**



**i** Bevraagd aan eigenaars die een niet-gesteriliseerde kat in huis hebben.

### TOP 2 - CORRECTIE VOOR OVERCLAIMING\*

#### TOP 2

- Zeker wel
- Waarschijnlijk wel
- Misschien
- Waarschijnlijk niet
- Zeker niet

#### BOT 2

# CONCLUSIES

# 3





# CONCLUSIES STERILISATIE & CHIPPEN

1

## **IN BRUSSEL ZIJN 77% VAN DE KATTEN GESTERILISEERD. ER ZIJN NAAR SCHATTING NOG 59 413 KATTEN IN BRUSSEL NIET GESTERILISEERD.**

Het aantal gesteriliseerde katten in Brussel is stabiel gebleven ten opzichte van 2020 (77% vs. 83%). Ook de toekomstplannen van kattenbaasjes met een niet-gesteriliseerde kat bleef stabiel in vergelijking met 2020.

2

## **DE WETTELIJKE VERPLICHTING TOT STERILISATIE VAN KATTEN HELPT DE STERILISATIEGRAAD TE BEVORDEREN. DIT IS EEN VAN DE HOOFDREDEKENEN DAT KATTENBAASJES AANGEVEN OM HUN KAT TE STERILISEREN.**

31% van de gesteriliseerde katten in Brussel zijn gesteriliseerd omwille van de wettelijke verplichting. De wet heeft dus effect gehad, maar het aantal gesteriliseerde katten is wel stabiel gebleven ten opzichte van 4 jaar geleden.

3

## **DE GROOTSTE BARRIERE OM KATTEN NIET TE STERILISEREN IS DAT MENSEN GELOVEN DAT HUN KAT ER TE JONG VOOR IS.**

14% van de Brusselaars met een niet-gesteriliseerde kat geeft als reden de kostprijs aan.

4

## **BIJNA 2 OP 3 KATTEN IN BRUSSEL ZIJN GECHIPT. DIT IS IN LIJN MET DE RESULTATEN UIT 2020.**

Ook bij chippen draagt de wettelijke verplichting bij tot het chippen van katten. 34% van de katteneigenaars laat zijn/haar kat chippen omdat dit verplicht is.

5

## **DE HELFT VAN DE KATTENBAASJES VAN EEN NIET GECHIPTE KAT HEEFT GEEN INTENTIE OM ZIJN KAT IN DE TOEKOMST TE LATEN CHIPPEN**

De belangrijkste barrières om niet te laten chippen zijn het onnodig vinden van chippen, de kat komt niet (vrij) buiten en de kostprijs.

# CONCLUSIES BTW-VERLAGING STERILISATIE

**1**

**86% VAN DE BRUSSELAARS VINDT DAT DE OVERHEID PRIORITEIT MOET GEVEN AAN EEN BTW-VERLAGING OP KATTENSTERILISATIE**

---

**2**

**INDIEN DEZE BTW-VERLAGING DOORGEVOERD ZOU WORDEN HEEFT MEER DAN DE HELFT VAN DE BRUSSELAARS MET EEN NIET GESTERILISEERDE KAT DE INTENTIE ZIJN KAT TE LATEN STERILISEREN**

---

# THANK YOU!

## DAFNE BAUWENS

Senior Research Executive

✉ [dafne.bauwens@ipsos.com](mailto:dafne.bauwens@ipsos.com)

☎ +32 9 216 22 51

## JASPER CLAES

Research Manager

✉ [jasper.claes@ipsos.com](mailto:jasper.claes@ipsos.com)

☎ +32 479875177

**GAME CHANGERS**



 **FOLLOW US ON LINKEDIN**

© 2024 Ipsos. All rights reserved. Contains Ipsos' Confidential and Proprietary information and may not be disclosed or reproduced without the prior written consent of Ipsos.