



OPINIEPEILING KATTEN- STERILISATIE, IDENTIFICATIE, REGISTRATIE & BTW VERLAGING

Vlaanderen

April 2024

GAIA

Voice of the Voiceless

GAME CHANGERS



OVERZICHT

1

Onderzoeksmethodologie

2

Resultaten van het onderzoek in Vlaanderen

2.1

Hoe goed wordt de wettelijke verplichting tot sterilisatie gevolgd in Vlaanderen?

2.2

Hoe goed wordt de wettelijke verplichting tot registratie (chippen) gevolgd in Vlaanderen?

2.3

Wat is de impact van een btw-verlaging op de opvolging van de wettelijke verplichting tot sterilisatie in Vlaanderen?

3

Conclusies

ONDERZOEKS- METHODOLOGIE



1

ONDERZOEKSMETHODOLOGIE

DOELGROEP



Kattenbaasjes in Vlaanderen tussen de 18 en 65 jaar

STEEKPROEFGROOTTE



- n = 500 Vlaamse huishoudens
- n = 797 Vlaamse katten

QUOTA



Quota representatief voor de populatie van huishoudens met minstens 1 kat:

- Leeftijd
- Provincie

DATA COLLECTIE METHODE



Online interviews

DUURTIJD



8 minuten

VELDWERKPERIODE



19/02/2024 – 11/03/2024

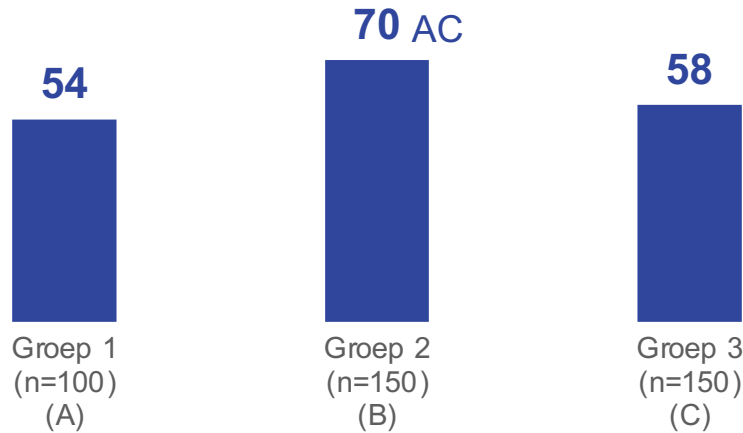
HOE DE RESULTATEN LEZEN

Alle gerapporteerde resultaten zijn **percentages (%)**, tenzij anders aangeduid.

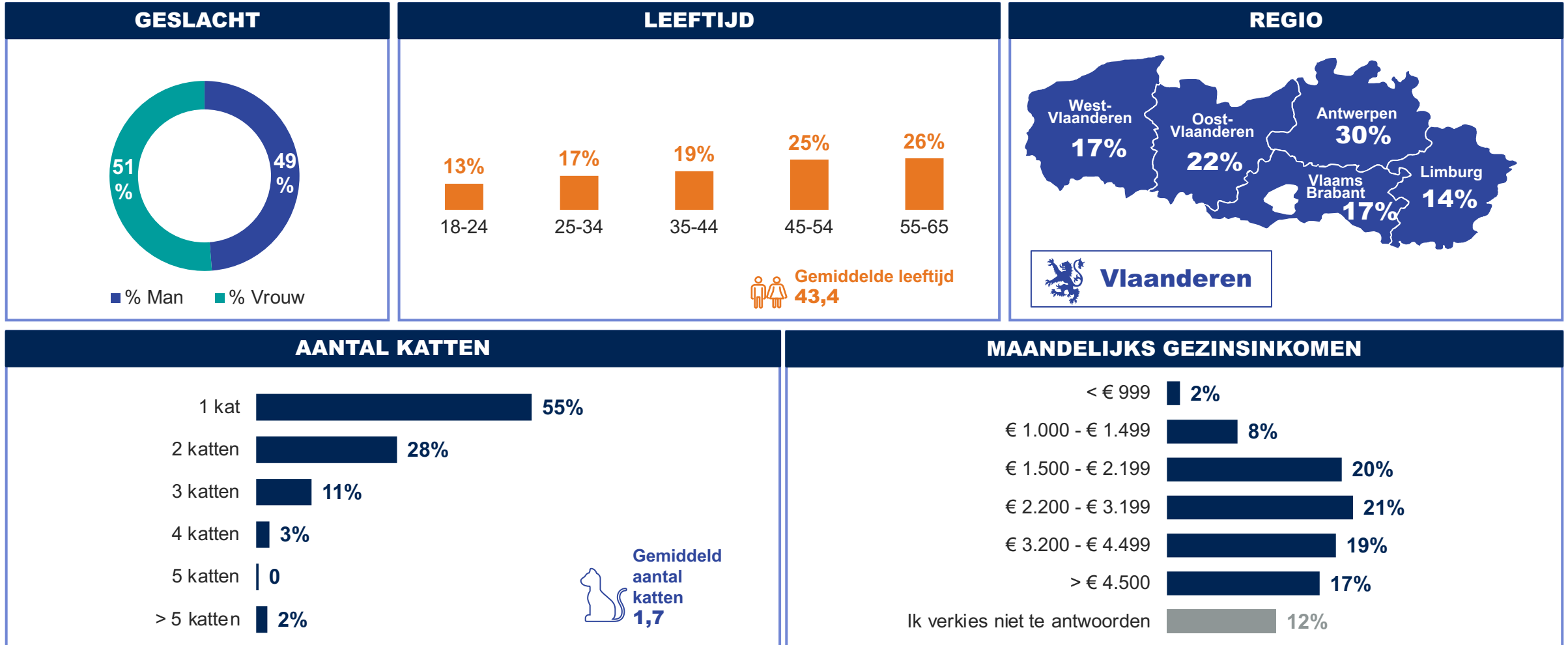
Kleine steekproefgroottes, d.w.z. $n < 30$, worden aangeduid met een asterisk (*).

Significante verschillen zijn steeds getest via een significantietoets op 95% betrouwbaarheidsniveau.

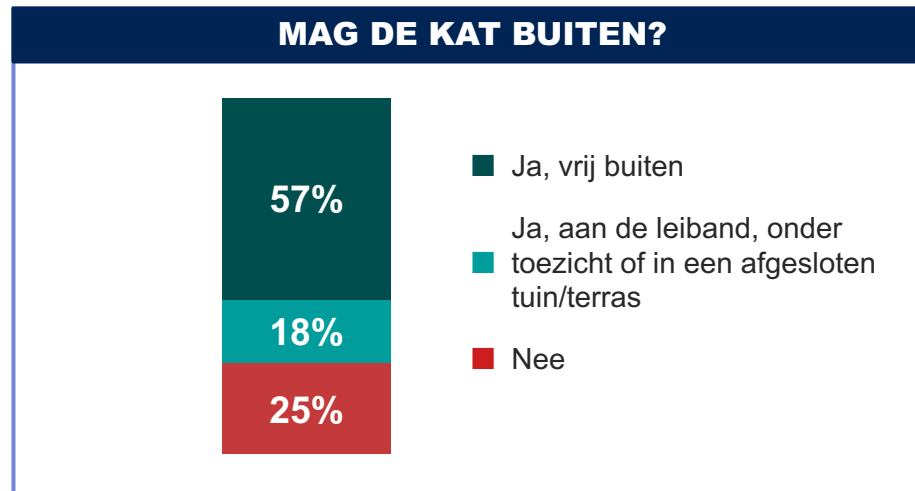
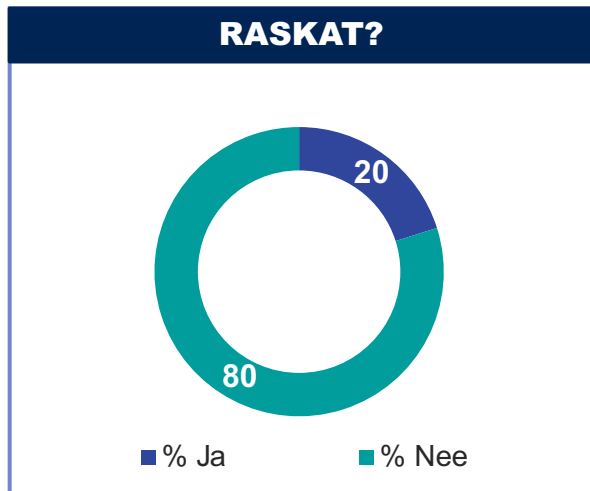
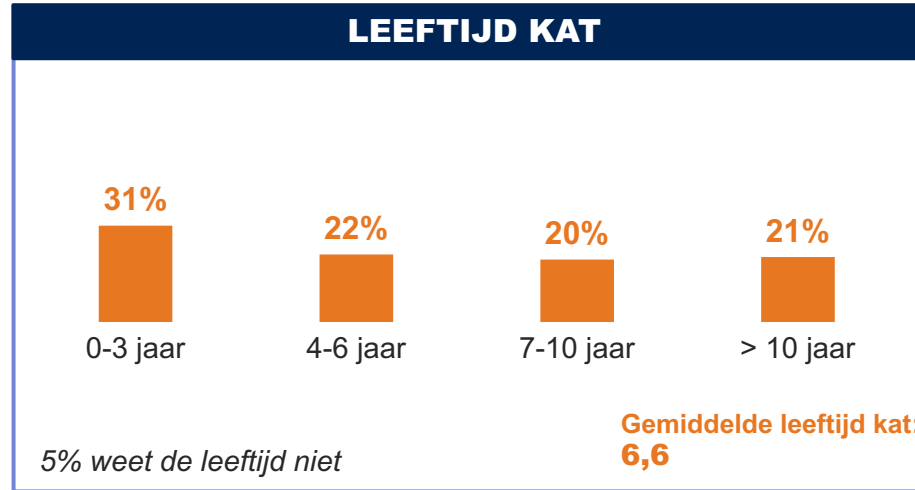

- Significante verschillen tussen de vorige en huidige meting worden aangeduid met grijze pijlen ↗ ↘, of met groene/rode pijlen ↗ ↘ in het geval van een positieve/negatieve betekenis.
- Significante verschillen tussen groepen worden aangeduid met A, B, C, ...
 - Verschillen worden altijd aangeduid bij het **hoogste resultaat** in de vergelijking.
 - Bijvoorbeeld: de aanduiding AC bij groep 2 duidt op een significant verschil tussen 70% (B) en 54% (A), en tussen 70% (B) en 58% (C).



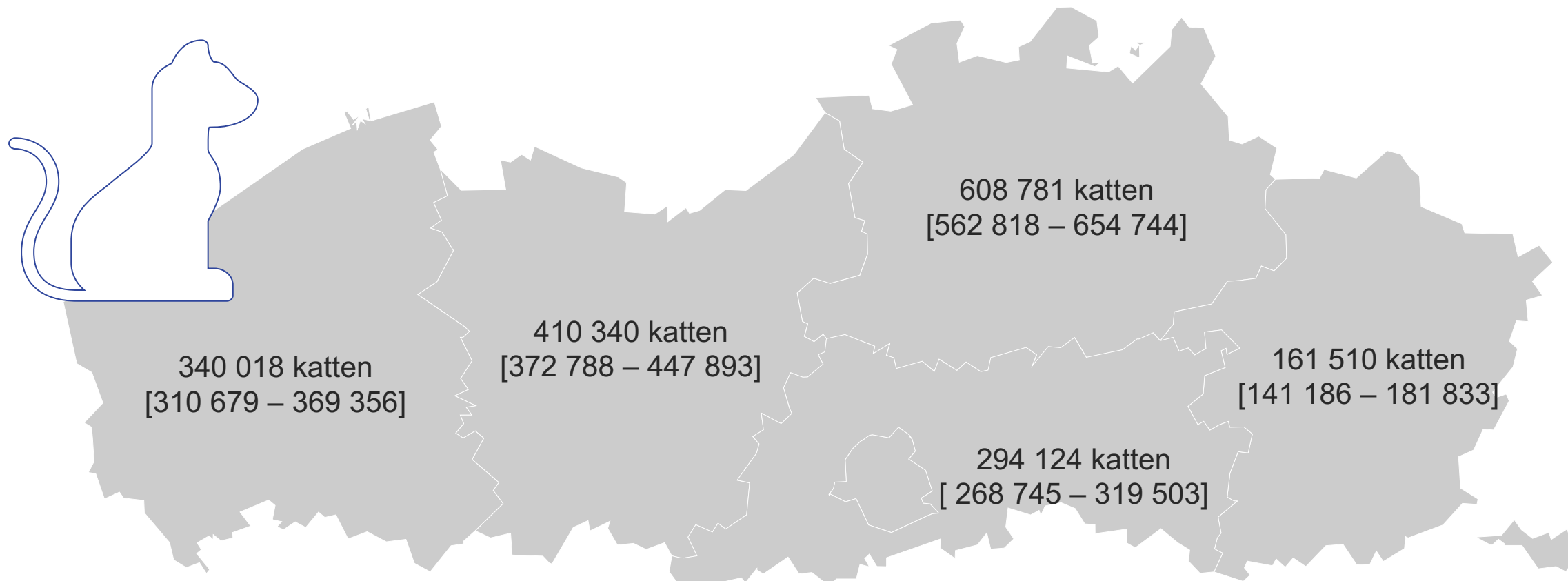
PROFIEL VAN DE STEEKPROEF: DE BAASJES



PROFIEL VAN DE STEEKPROEF: DE KATTEN



SCHATTING AANTAL HUISKATTEN IN VLAANDEREN



Het interval wordt als volgt geïnterpreteerd:

“Met een zekerheid van 95% kan gezegd worden dat er [interval] tot [interval] zijn in provincie X.

 **Vlaanderen: 1 814 773 katten**

RESULTATEN VAN HET ONDERZOEK

2



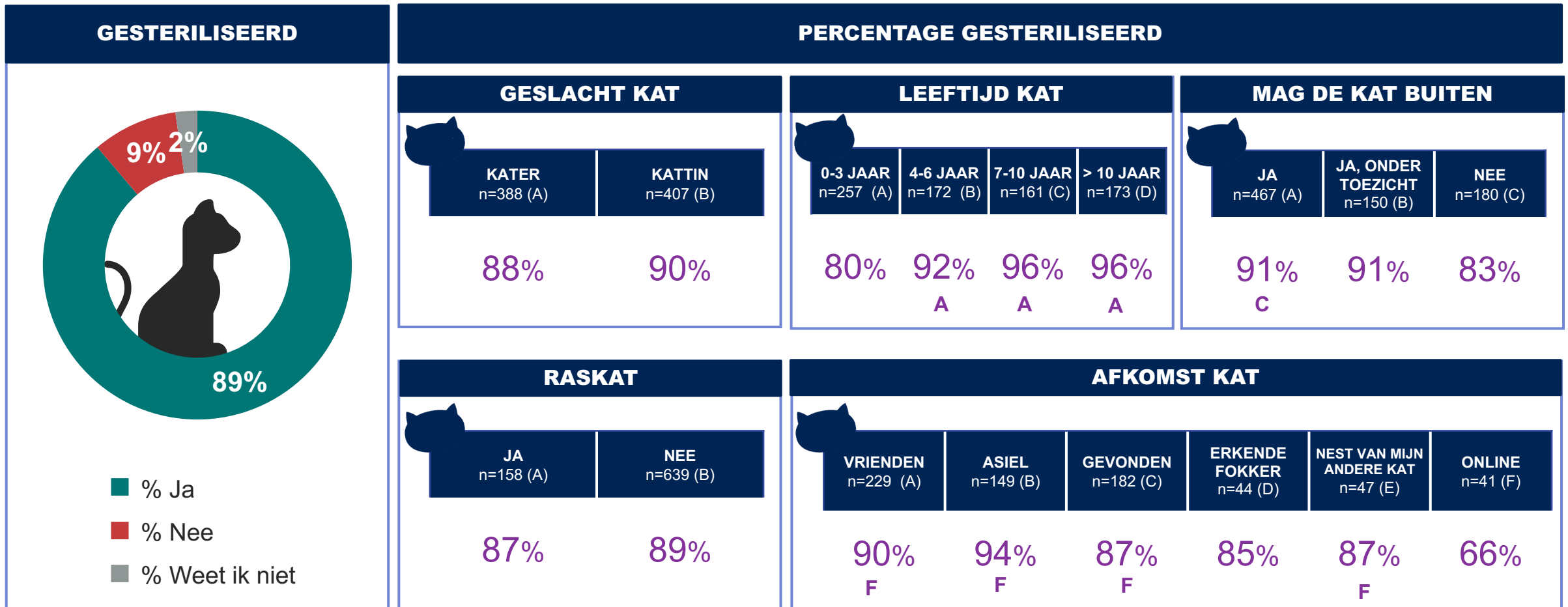


2.1

Hoe goed wordt de wettelijke verplichting tot sterilisatie gevolgd in Vlaanderen?

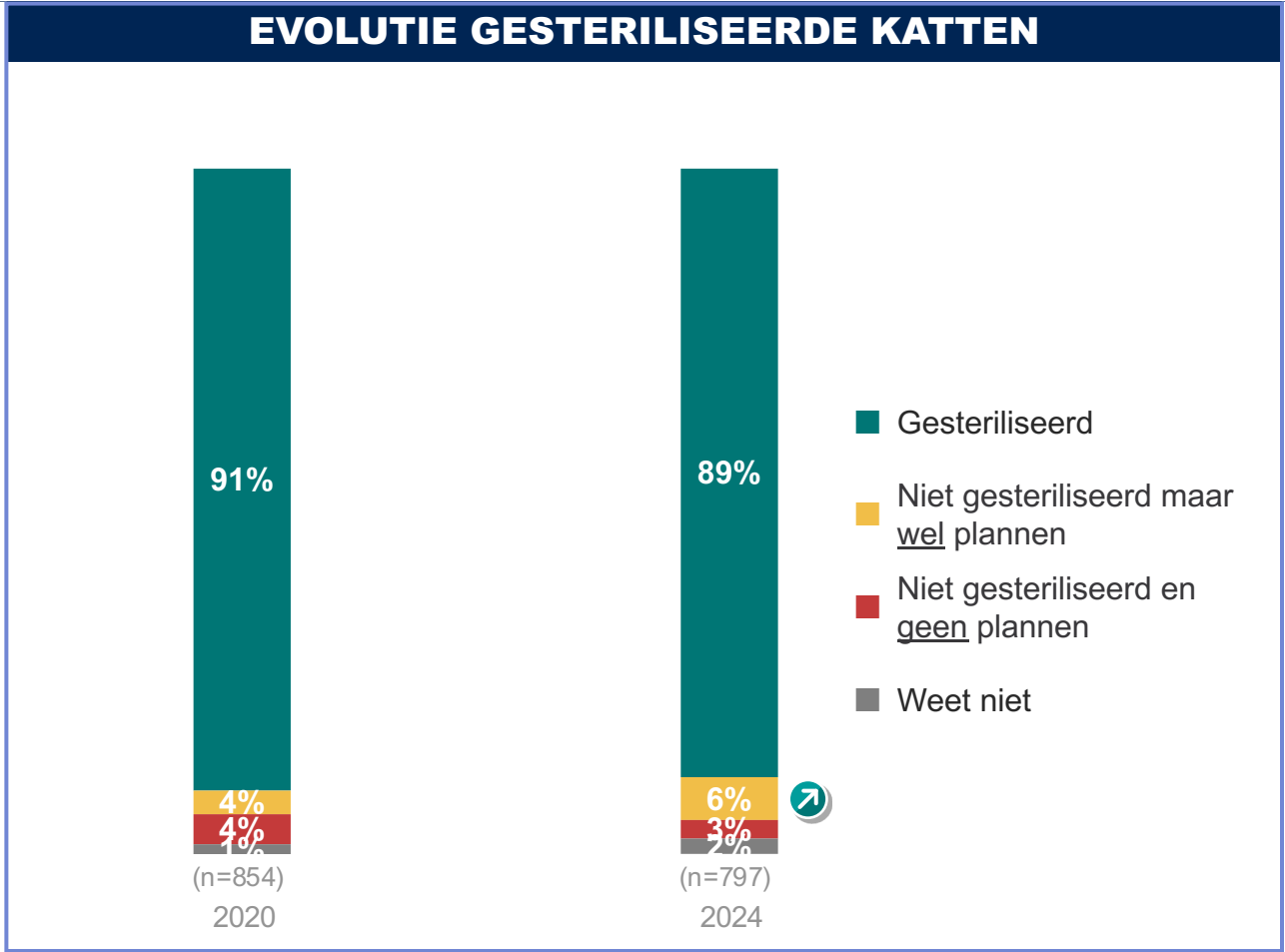
STERILISATIE KATTEN

Bijna 9 op 10 katten zijn gesteriliseerd in Vlaanderen. Katten die online gekocht zijn, zijn minder vaak gesteriliseerd dan katten van vrienden, asiel, nest van andere kat of katten die gevonden zijn.



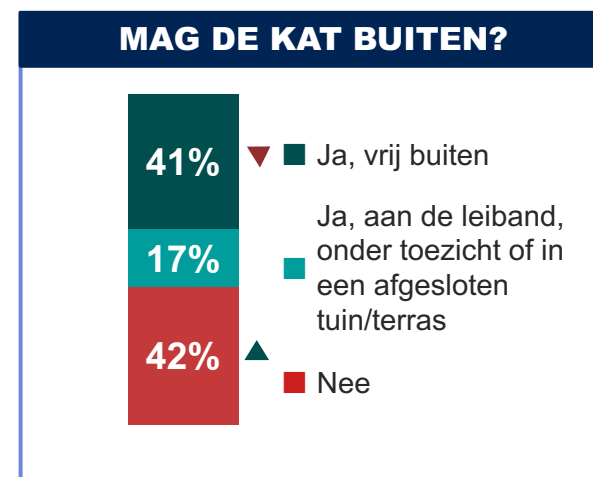
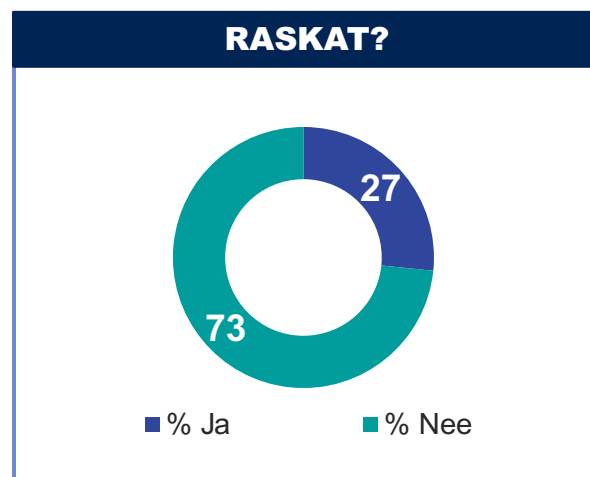
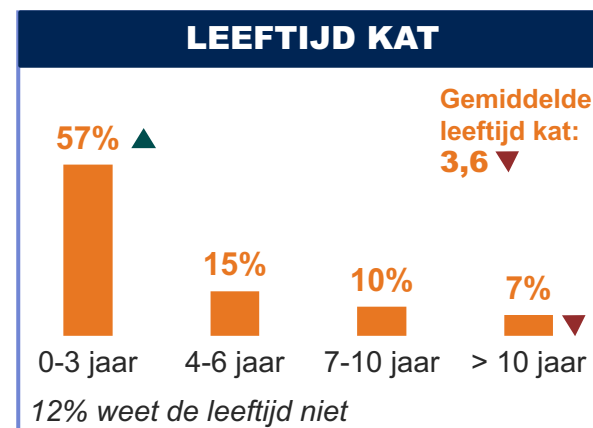
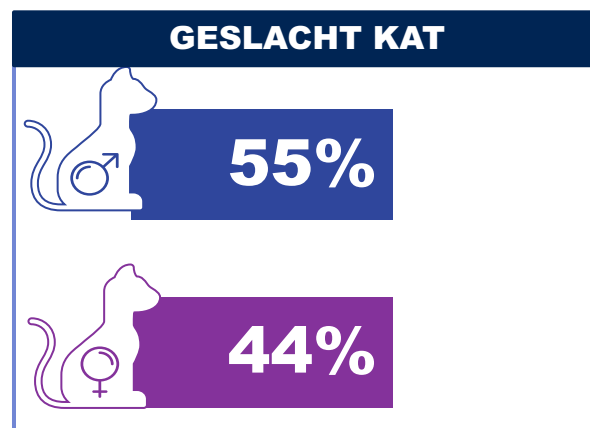
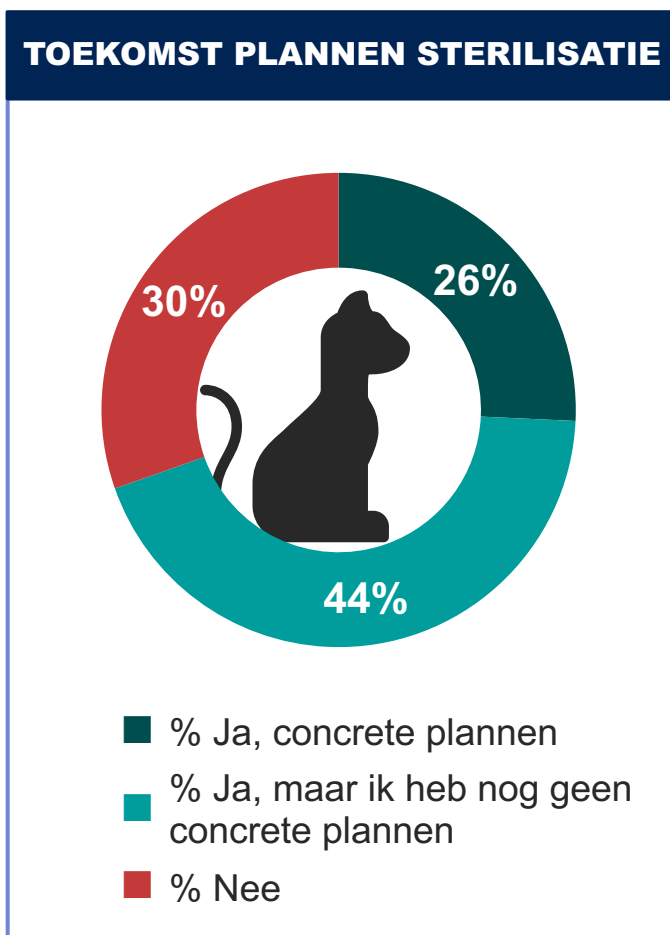
STERILISATIE KATTEN - EVOLUTIE

Het aantal gesteriliseerde katten in Vlaanderen bleef stabiel in vergelijking met 2020. Vlamingen met een niet-gesteriliseerde kat hebben vaker plannen om in de toekomst hun kat te steriliseren vergeleken met 2020.



TOEKOMST PLANNEN STERILISATIE + PROFIEL NIET-GESTERILISEERDE KAT

7 op 10 baasjes van niet gesteriliseerde katten hebben plannen om in de toekomst hun kat te laten steriliseren (bij 26% zijn deze plannen al concreet). Niet gesteriliseerde katten zijn vaker onder de 3 jaar en online aangekocht.



DRIJFVEREN STERILISATIE

De wettelijke verplichting tot sterilisatie van katten helpt voor een hogere sterilisatiegraad in Vlaanderen, aangezien de wettelijke verplichting samen met geen nestje willen de belangrijkste drijfveer is voor kattenbaasjes om hun kat te steriliseren. Bij baasjes van een kater is de kat rustiger maken ook één van de belangrijkste redenen om te steriliseren.

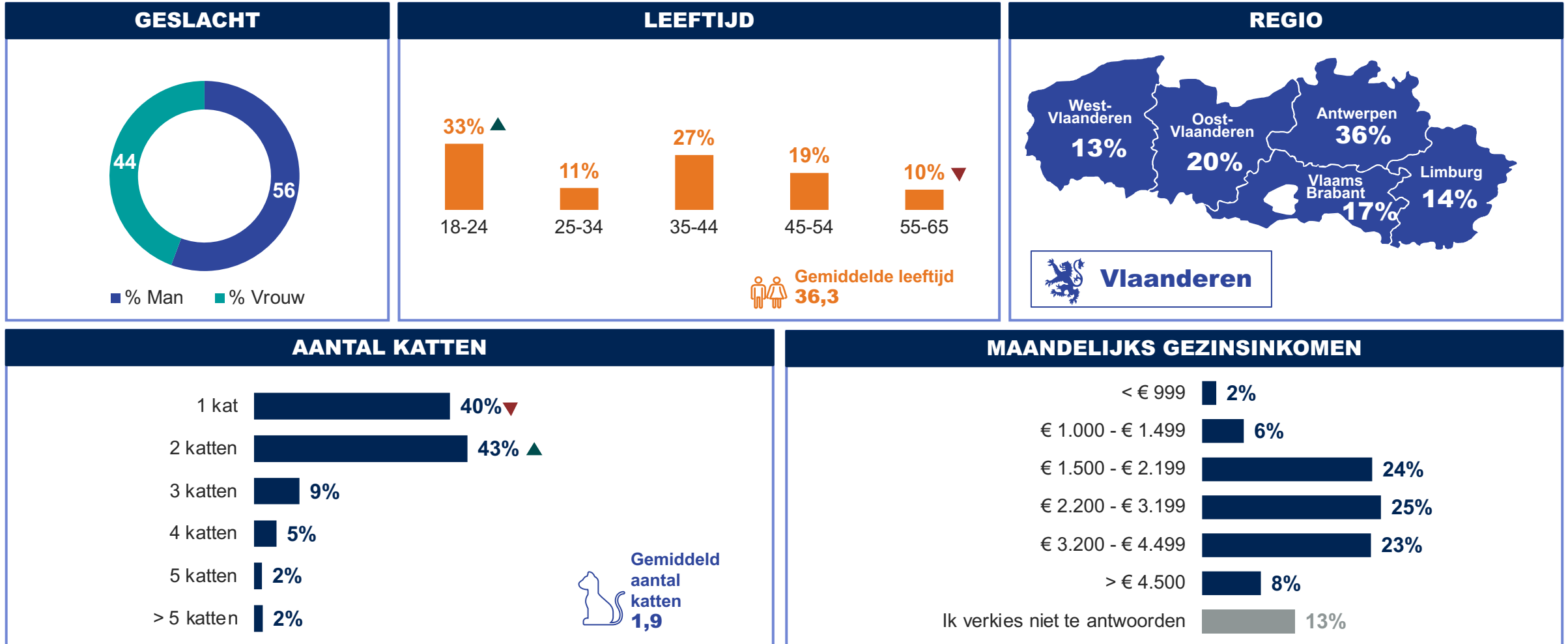
	TOTAAL		GESLACHT KAT	
	(n=720)	Absoluut aantal katten*	KATER (n=350) – (A)	KATTIN (n=370) – (B)
Ik wil geen nestje (veroorzaken)	35%	564774	30%	40% A
Dit is verplicht	32%	517884	30%	34%
Dit maakt de kat rustiger	27%	433611	33% B	21%
Om de overvloed aan katten tegen te gaan	25%	402190	22%	28%
Asielen zitten al vol met katten en ik wil niet bijdragen aan het probleem van de	24%	388010	24%	24%
Dit is beter voor de gezondheid van de kat	23%	376569	25%	22%
Was al gesteriliseerd/gecastreerd bij aankoop	22%	360134	21%	24%
Mijn dierenarts heeft dit aangeraden	16%	250885	13%	18%
Anders gaat een kater 'sproeien'	15%	244601	32%	NA
Andere	1%		1%	1%
Weet niet	0		0	1%

BARRIÈRES STERILISATIE

De belangrijkste barrière is leeftijd: 1 op 3 vindt zijn kat nog te jong om te laten steriliseren. Bij 16% van niet-gesteriliseerde katten vond de persoon steriliseren te duur en bij 6% heeft de dierenarts sterilisatie afgeraden.

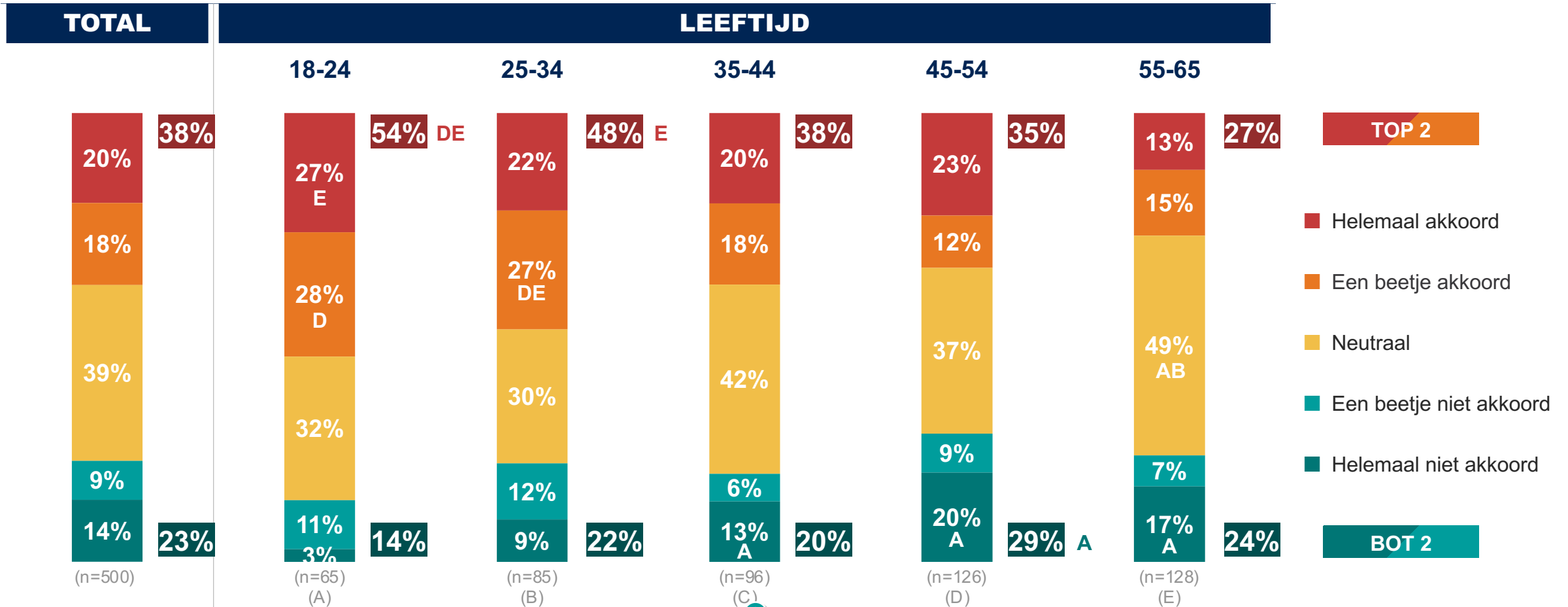
	TOTAAL	Absoluut aantal katten*
	(n=64)	
{kat} is nog te jong	31%	49696
Ik vind dit niet nodig	20%	32214
Mijn kat komt niet (vrij) buiten	19%	31210
Ik heb nog geen tijd gehad om naar de dierenarts te gaan	19%	30061
Te duur	16%	26467
Dit is tegen de natuur	9%	14618
Ik ben een erkend kweker	7%	11202
Dit is slecht voor de gezondheid van de kat	7%	10538
Ik wil graag een nestje	6%	10020
Mijn dierenarts heeft dit afgeraden	6%	9923
Een kattin moet in haar leven minstens eenmaal een nestje hebben	6%	9583
Ik vind dit niet nodig omdat ik een kater heb	4%	6346
Andere	3%	

KATTENBAASJES VAN NIET GESTERILISEERDE KATTEN



STELLING 'kattinnen moeten minstens één keer in hun leven een nestje hebben'

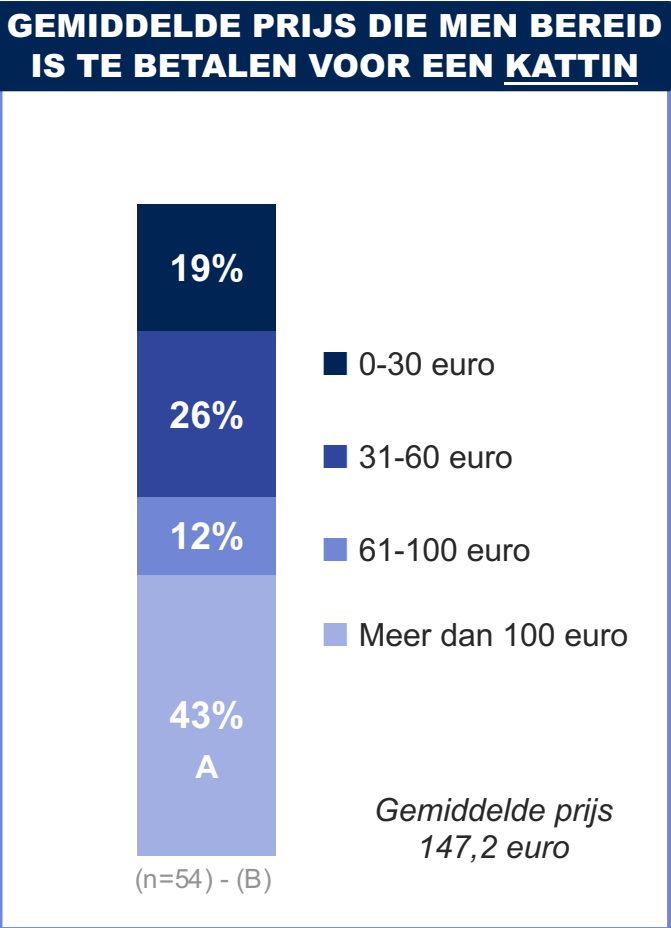
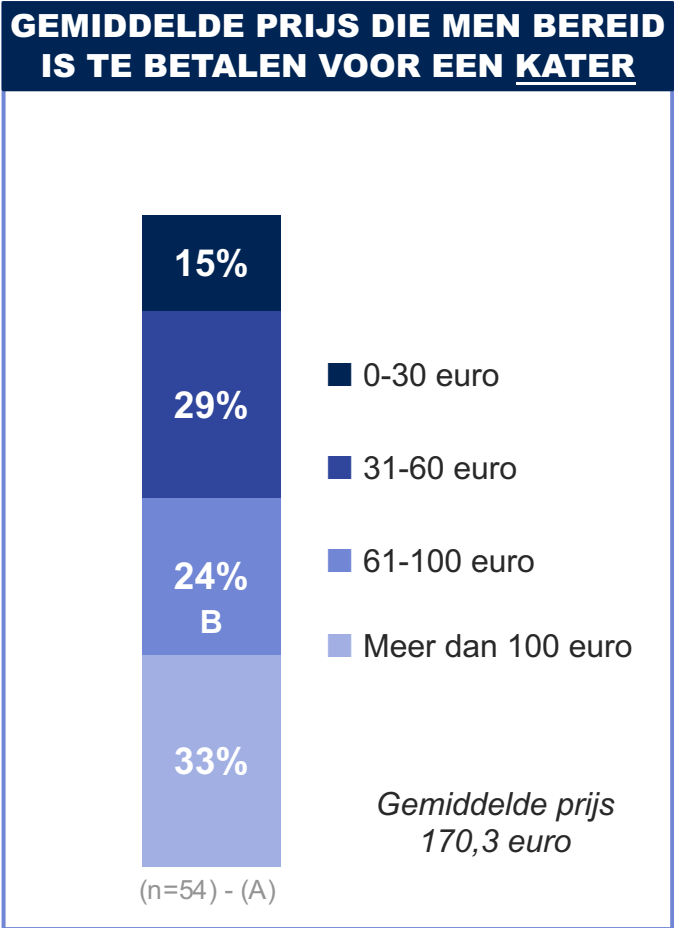
Bijna 2 op 5 Vlamingen denken dat de foute stelling 'kattinnen moeten minstens één keer in hun leven een nestje hebben' klopt. Jongeren (18-24 jaar) geloven vaker dat deze fabel klopt dan 45-plussers.



Er is een wetenschappelijke consensus dat deze stelling niet klopt. (bron: Brown University - www.brown.edu/Research/Colwill_Lab/CBP/spaynueter.htm)

BEREIDHEID TE BETALEN VOOR STERILISATIE

De gemiddelde prijs die baasjes van niet-gesteriliseerde katten willen betalen voor sterilisatie is 170 euro voor een kater en 147 euro voor een kattin.

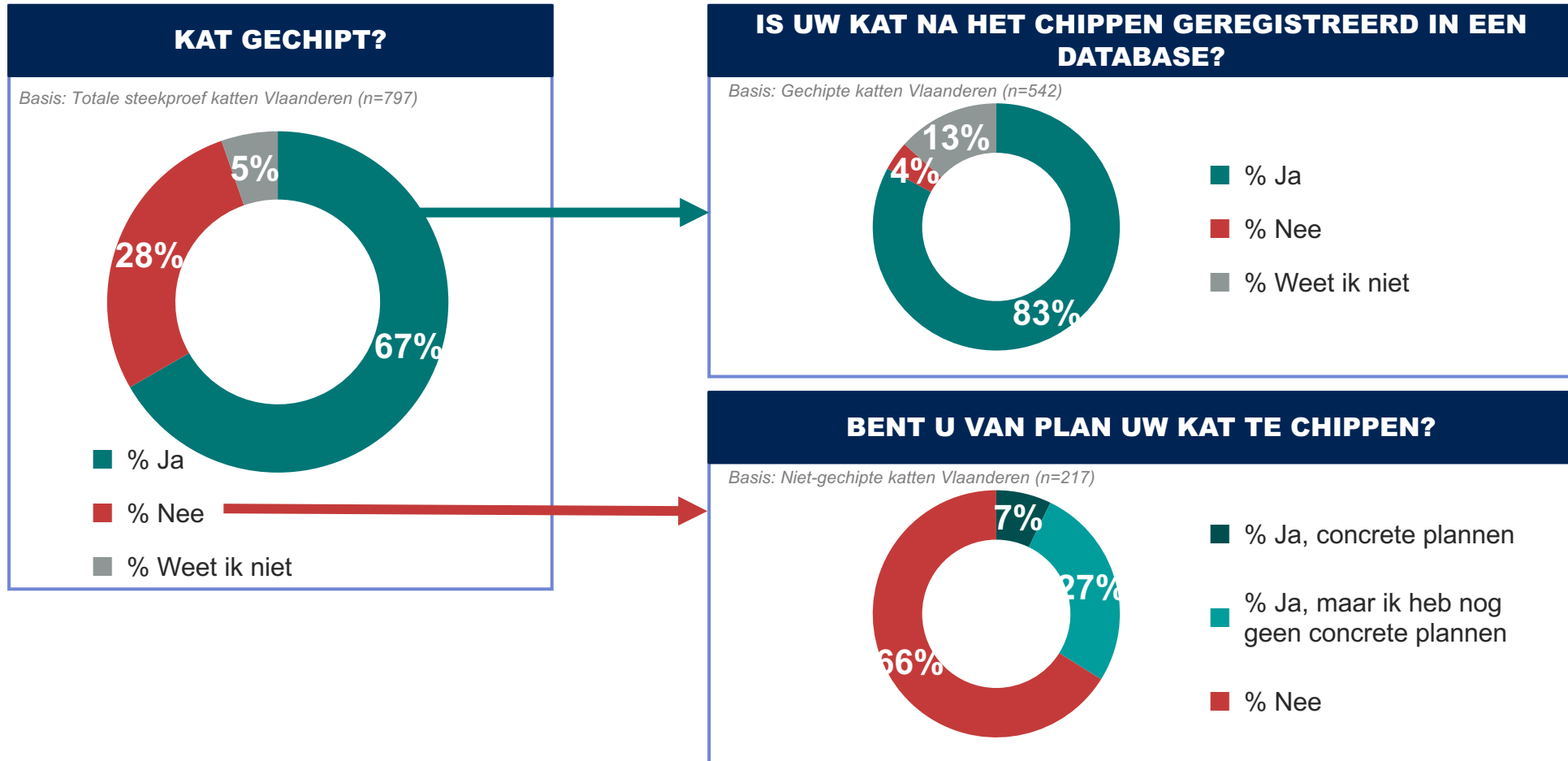




Hoe goed wordt de wettelijke verplichting tot identificatie (chippen) en registratie gevolgd in Vlaanderen?

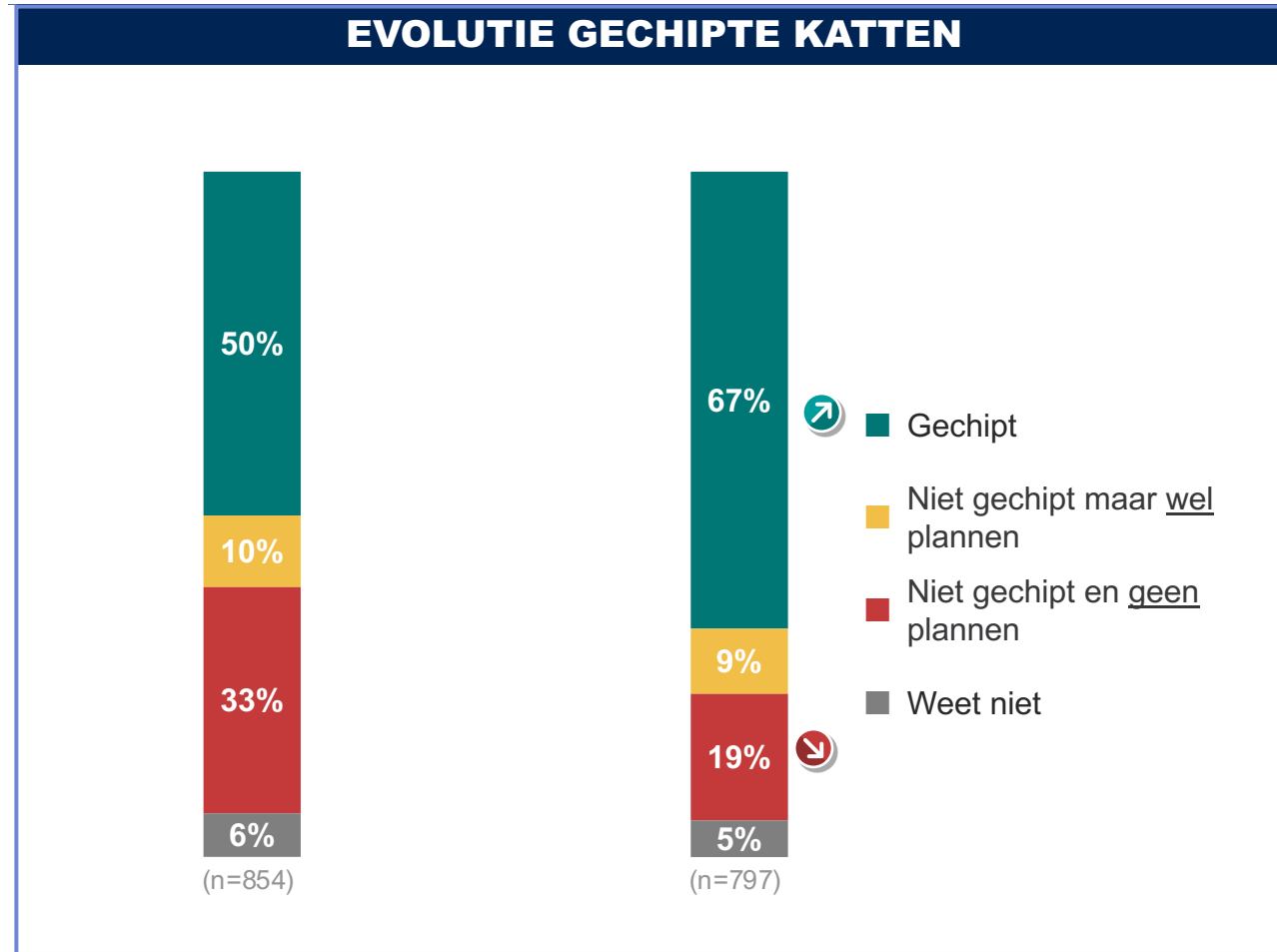
CHIPPEN KAT

In Vlaanderen zijn 67% van de katten gechipt. Na het chippen werden 4 op 5 katten geregistreerd in een database. 2 op 3 baasjes van niet gechipte katten hebben ook geen plannen om dit in de toekomst te doen.

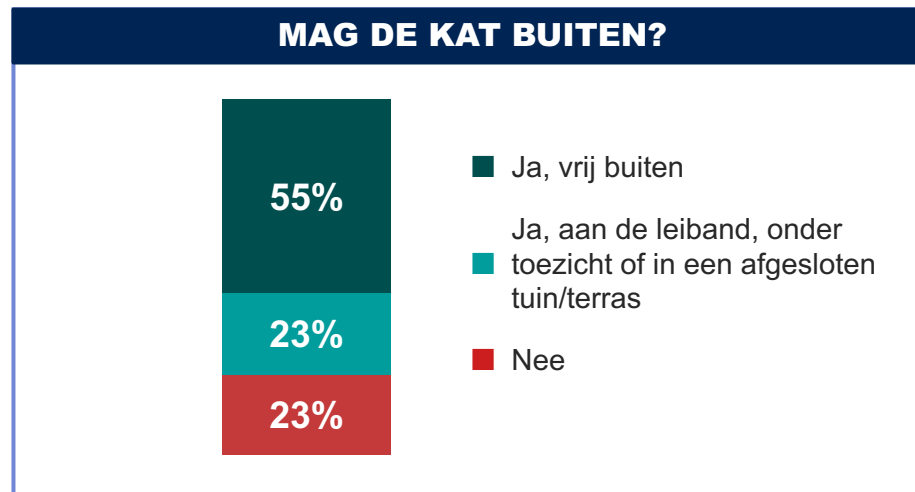
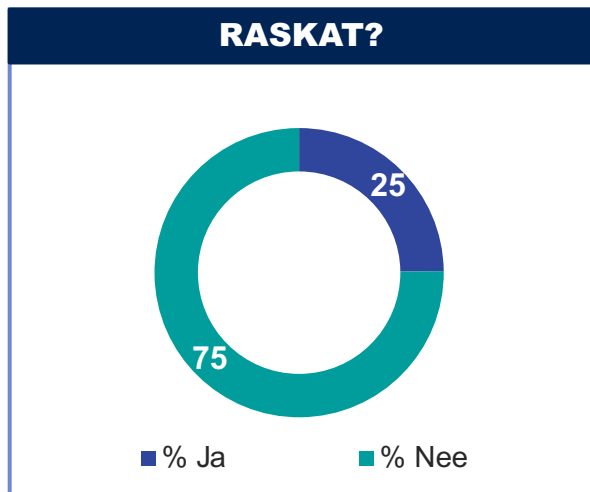
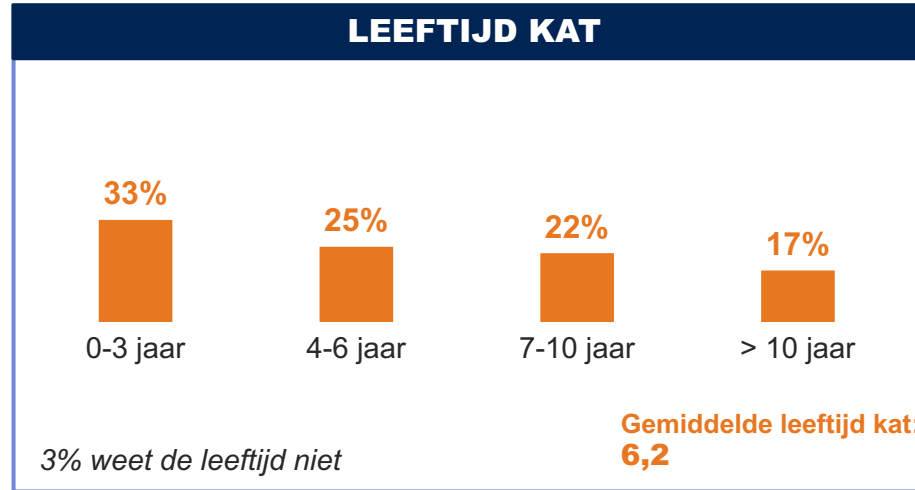



GECHIPTE KATTEN - EVOLUTIE

Vlaamse katten worden significant vaker gechipt in vergelijking met 2020 (67% vs. 50%). Het aantal kattenbaasje van niet-gechipte katten zonder toekomst plannen om hun kat te laten chippen is gedaald in vergelijking met 2020.

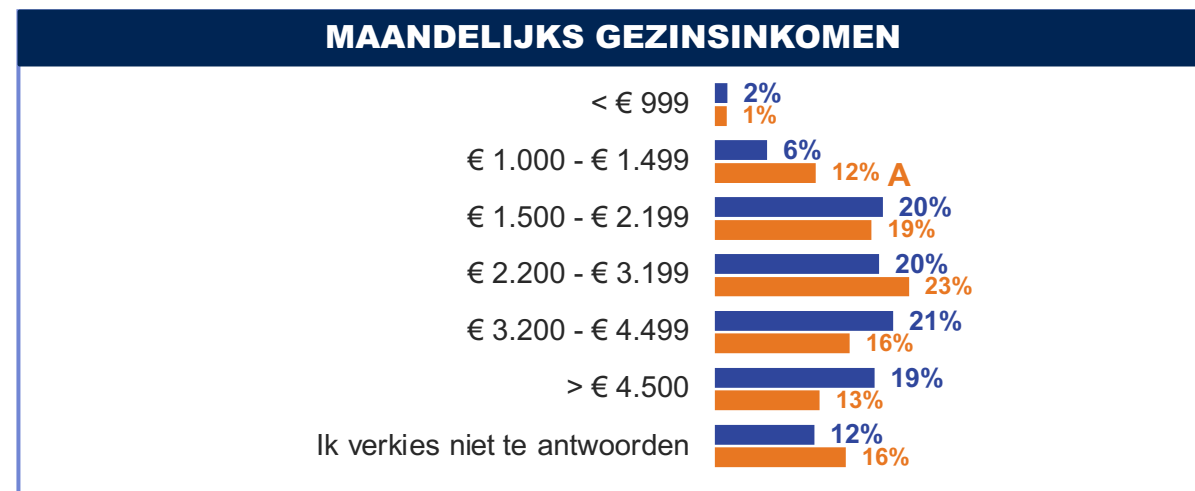
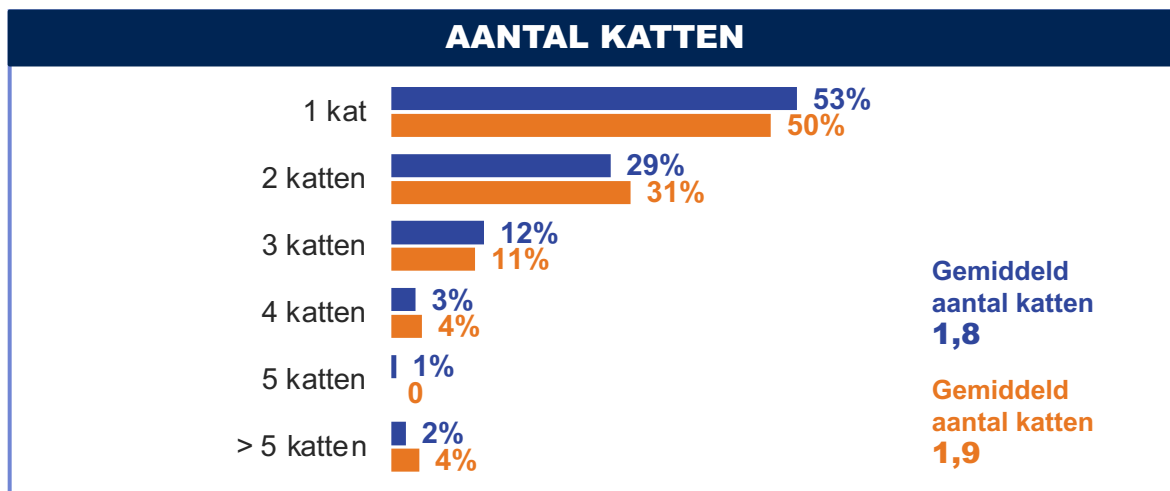
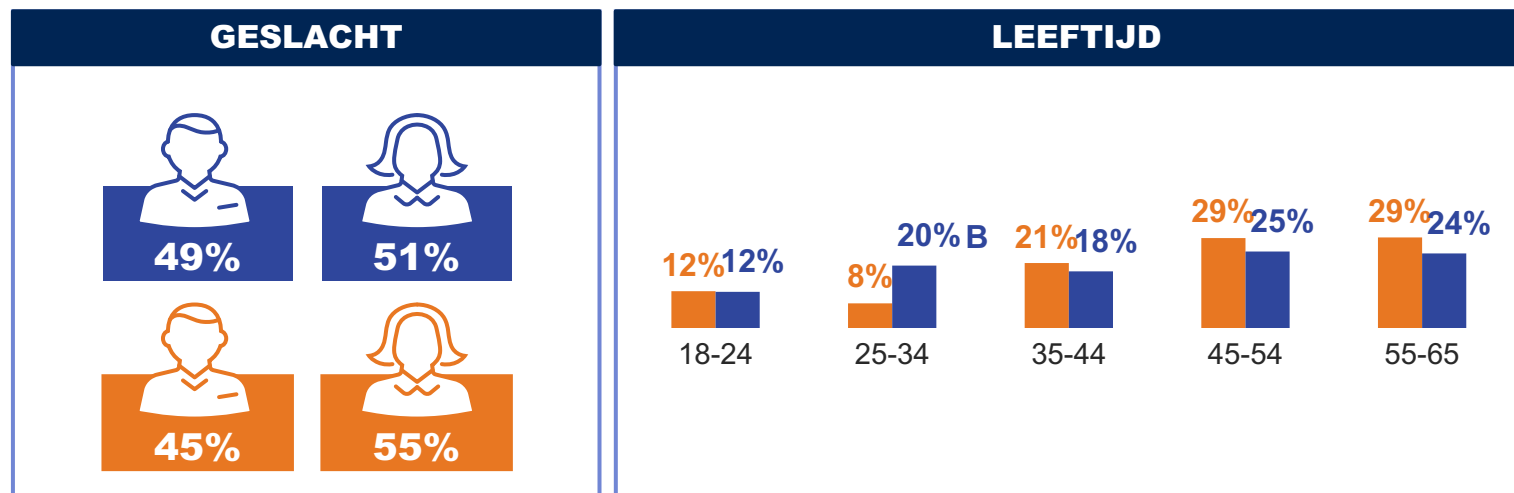


PROFIEL GECHIPTE KATTEN



VLAAMSE BAASJES VAN GECHIPTE KATTEN VS NIET-GECHIPTE KATTEN

■ Baasjes met minstens 1 gechipte kat (A) ■ Baasjes met minstens 1 niet-gechipte kat (B)



DRIJVEREN CHIPPEN

De wettelijke verplichting tot chippen van katten helpt voor een hogere graad van chippen in Vlaanderen: bijna de helft van de Vlamingen geeft de wettelijke verplichting aan als reden waarom hun kat gechipt is.

	TOTAAL	LEEFTIJD KAT			
	(n=797)	0-3 JAAR (n=257) – (A)	4-6 JAAR (n=172) – (B)	7-10 JAAR (n=161) – (C)	10+ JAAR (n=173) – (D)
IS UW KAT GECHIPT?					
Ja	67%	71% D	75% D	74% D	53%
Nee	28%	22%	22%	24%	45% ABC
Weet niet	5%	7% D	3%	3%	3%
WAAROM GEKOZEN OM KAT TE CHIPPEN?					
	Absoluut aantal katten*	(n=190) – (A)	(n=128) – (B)	(n=117) – (C)	(n=94) – (D)
Zodat ik mijn kat kan terugvinden als ze verloren is	51% 611580	50%	47%	53%	59%
Dit is verplicht	45% 539337	45%	43%	47%	38%
Was al gechipt bij aankoop/adoptie/toen ik deze kreeg	26% 313171	26%	36% CD	24%	16%
Mijn dierenarts heeft dit aangeraden	21% 253030	22%	16%	30% B	18%
Om het voer van mijn kat te kunnen regelen	5% 64740	6%	5%	6%	4%
Zodat ik mijn kattenluik kan afsluiten voor andere katten	5% 58084	4%	4%	4%	9%
Andere reden:	0	0	0	0	2%

BARRIÈRES CHIPPEN

Een derde van de Vlamingen met een niet-gechipte kat vindt chippen onnodig. Andere belangrijke barrières zijn de kostprijs en het hebben van een kat die niet (vrij) buiten mag. Baasje van oudere niet-gechipte katten (>10 jaar) hebben vaker geen concrete plannen om hun kat te chippen in de toekomst versus baasje van jongeren niet-gechipte katten.

	TOTAAL		LEEFTIJD KAT			
	(n=217)		0-3 JAAR (n=50) – (A)	4-6 JAAR (n=39) – (B)	7-10 JAAR (n=38) – (C)	10+ JAAR (n=75) – (D)
PLANNEN OM KAT TE LATEN CHIPPEN?						
Ja, concrete plannen	7%		23% CD	8% D	0	0
Ja, geen concrete plannen	27%		44% D	30% D	35% D	7%
Nee	66%		34%	62% A	65% A	93% ABC
WAAROM (NOG) NIET LATEN CHIPPEN?						
		Absoluut aantal katten*				
Ik vind dit niet nodig	34%	175131	23%	45% A	39%	35%
Mijn kat komt niet (vrij) buiten	25%	126537	28%	18%	21%	27%
Te duur	21%	105109	26%	14%	38% BD	16%
Het inplanten van de chip is onnatuurlijk	8%	41891	11%	16% D	4%	3%
Geen tijd gehad om naar dierenarts te gaan	7%	35646	10%	10%	7%	2%
Mijn kat is te jong	5%	24272	12% D	3%	2%	0
Mijn dierenarts heeft dit afgeraden	3%	15944	6%	0	2%	3%
Andere reden:	8%		2%	6%	7%	15% A
Weet niet	10%		5%	1%	13%	16% B

i Belangrijkste andere reden: Kat is al te oud om nog te laten chippen.

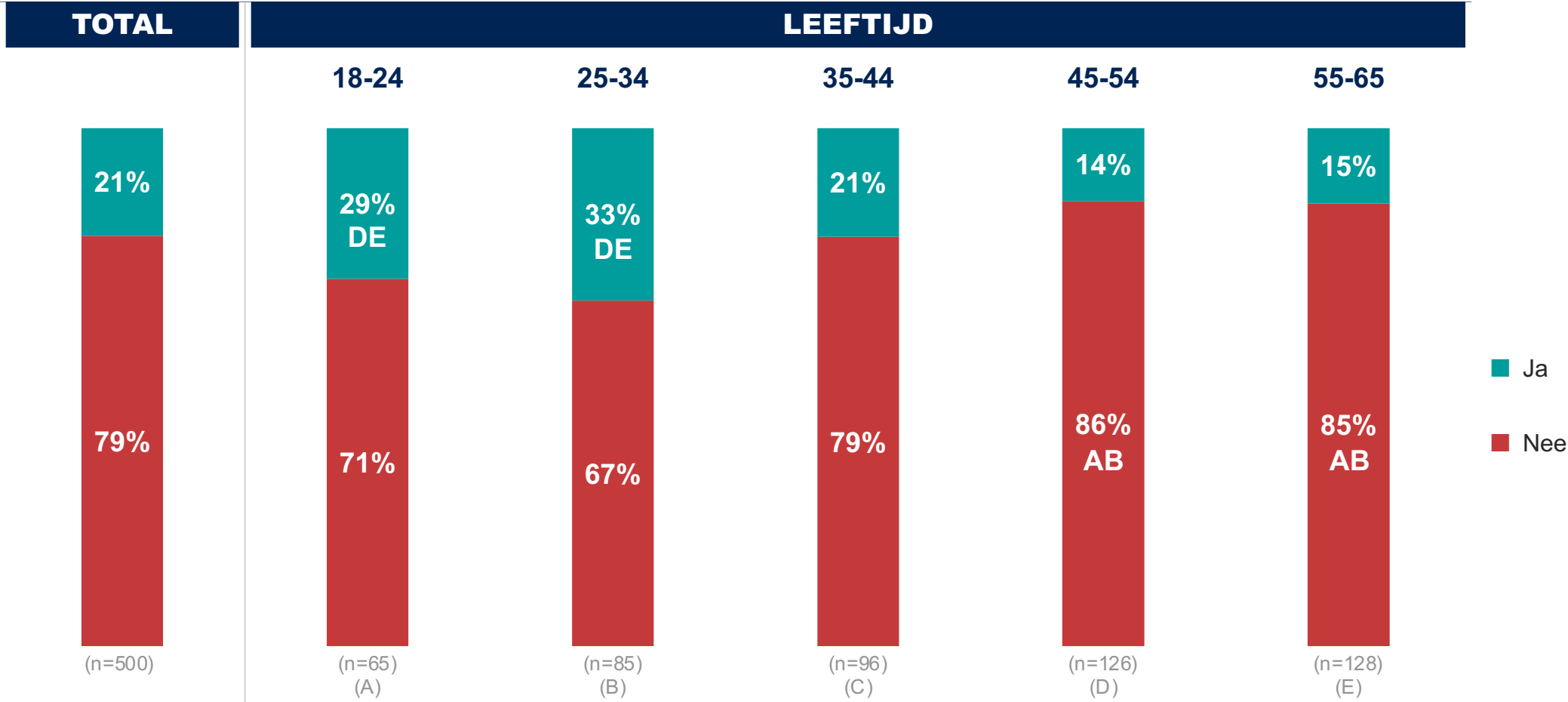


2.3

Wat zou de impact van een btw-verlaging zijn op de opvolging van de wettelijke verplichting tot sterilisatie in Vlaanderen?

BEKENDHEID BTW-TARIEF KATTENSTERILISATIE

Slechts 1 op de 5 kattenbaasjes in Vlaanderen is op de hoogte van het huidige btw-tarief voor kattensterilisatie. 18 tot 24-jarigen zijn beter op de hoogte van het btw-tarief dan 45-plussers.



KENNIS BTW-TARIEF, VOORSTEL BTW-VERLAGING EN HUIDIGE TARIEVEN

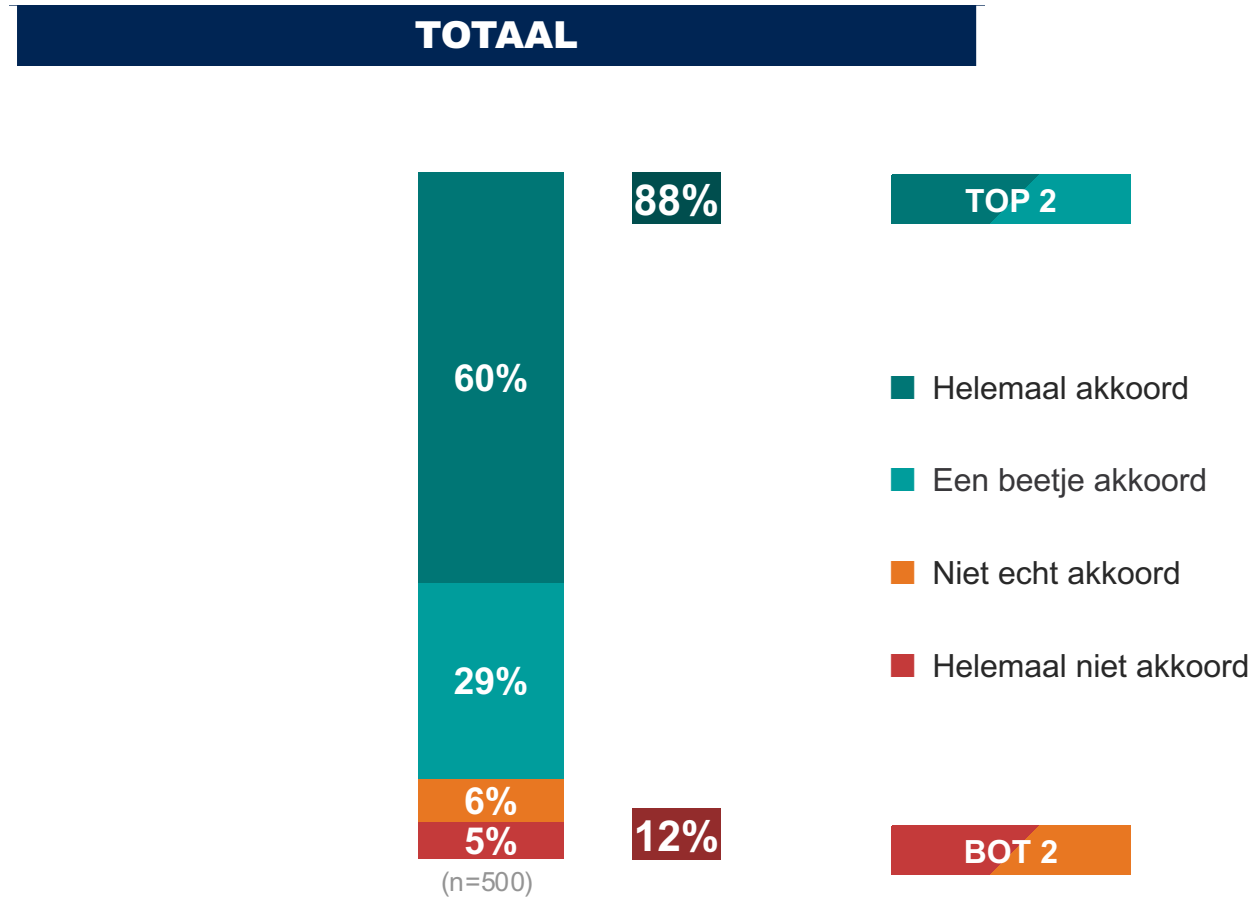
1 op de 5 Vlamingen is op de hoogte van het huidige btw-tarief van 21% op kattensterilisatie. Kattenbaasjes uit Vlaams-Brabant zijn het minst op de hoogte van het huidige btw-tarief. 20% van de Vlamingen had weet van een voorstel tot btw-verlaging.

	TOTAAL	PROVINCIE				
	(n=500)	ANTWERPEN (n=149) – (A)	LIMBURG (n=63) – (B)	OOST-VL. (n=115) – (C)	VLAAMS-BR. (n=94) – (D)	WEST-VL. (n=79) – (E)
KENT UW HET BTW-TARIEF BIJ STERILIATIE?						
Ja	21%	21% D	32% D	22% D	9%	22% D
HAD U WEET VAN VOORSTEL BTW-VERLAGING?						
Ja	20%	20%	27%	21%	17%	18%
BENT U OP DE HOOGTE VAN HUIDIGE TARIEVEN?						
Zeer goed op de hoogte van de tarieven	6%	6%	7%	4%	6%	6%
Ik ken de tarieven ongeveer	38%	33%	42%	43%	34%	40%
Ik ben niet op de hoogte	57%	61%	51%	53%	60%	54%

i Op 25 april 2019 keurde de kamer de btw-verlaging van 21% naar 6% op kattensterilisatie goed. Deze btw-verlaging moet nog worden goedgekeurd door de Europese Commissie om in de praktijk te kunnen worden toegepast.

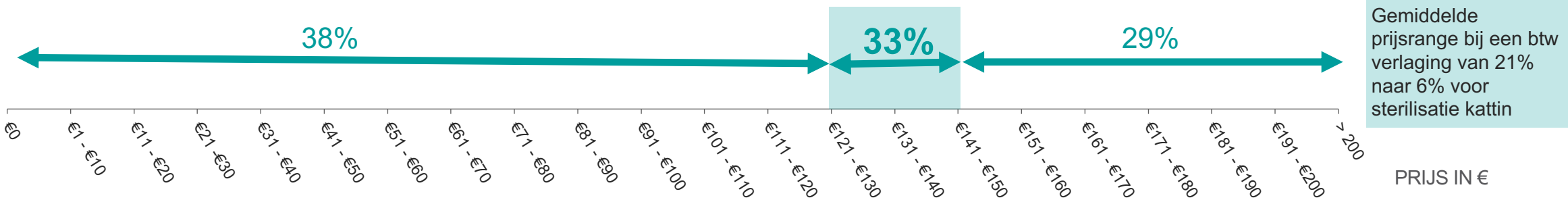
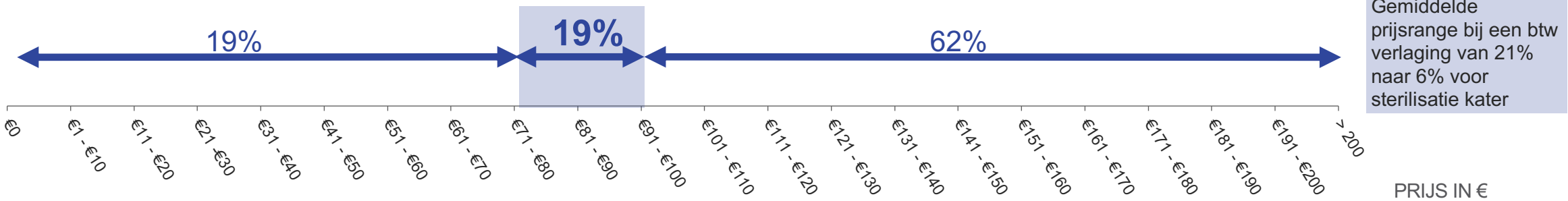
PRIORITEIT BTW-VERLAGING VAN 21% NAAR 6% OP KATTENSTERILISATIE

Indien de regering verlagingen van btw doorvoert, vindt 88% van de Vlamingen dat de btw-verlaging van 21% naar 6% op kattensterilisatie prioriteit moet krijgen.



GESCHATTE PRIJS STERILISATIE (21% BTW)

De prijs om een kater te steriliseren wordt door 6 op 10 katteneigenaars die ongeveer tot zeer goed op de hoogte zijn hoger ingeschat dan deze in werkelijkheid is. Voor kattinnen zien we het omgekeerde waarbij de prijs vaak lager wordt ingeschat dan deze in werkelijkheid is.

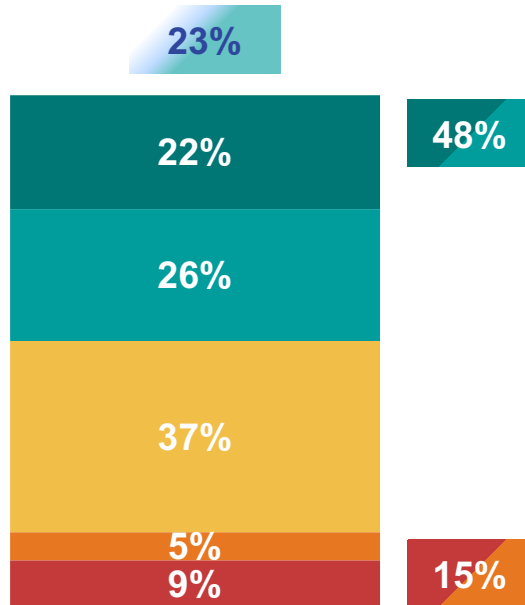


BEREIDHEID STERILISATIE NA BTW-VERLAGING

Indien een btw-verlaging van 21% naar 6% wordt doorgevoerd zou bijna de helft van de Vlamingen met een niet gesteriliseerde kat de intentie hebben om hun kat te laten steriliseren.

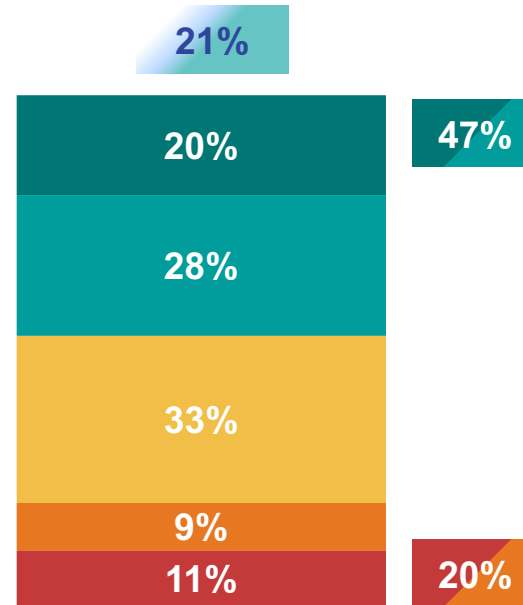
BEREIDHEID STERILISATIE KATER

Gemiddelde prijs 21% btw: €90
 Gemiddelde prijs 6% btw: **€75**



BEREIDHEID STERILISATIE KATTIN

Gemiddelde prijs 21% btw: €150
 Gemiddelde prijs 6% btw: **€125**



i Bevraagd aan eigenaars die een niet-gesteriliseerde kat in huis hebben.

TOP 2 - CORRECTIE VOOR OVERCLAIMING*

TOP 2

- Zeker wel
- Waarschijnlijk wel
- Misschien
- Waarschijnlijk niet
- Zeker niet

BOT 2

Basis: Eigenaars met minstens 1 niet-steriliseerde kat (n=54)
 Vraag: Q21. Een sterilisatie zou na btw-verlaging van 21% naar 6% gemiddeld 75 euro (in plaats van gemiddeld € 90) voor een kater en gemiddeld 125 euro (in plaats van gemiddeld €150) voor een kattin kosten. Zou u aan deze tarieven overwegen om uw kat(ten) te laten steriliseren?

* Top2 – correctie voor overclaiming: 80%* percentage 'zeker wel' + 20% * percentage waarschijnlijk wel

CONCLUSIES

3



CONCLUSIES STERILISATIE & CHIPPEN

1

IN VLAANDEREN ZIJN 89% VAN DE KATTEN GESTERILISEERD. ER ZIJN NAAR SCHATTING NOG 161 878 KATTEN IN VLAANDEREN NIET GESTERILISEERD.

Het aantal gesteriliseerde katten in Vlaanderen is stabiel gebleven ten opzichte van 2020 (91% vs. 89%). Kattenbaasjes van niet gesteriliseerde katten geven aan vaker plannen te hebben om hun kat te laten steriliseren versus 2020. Katten die online gekocht zijn, zijn minder vaak gesteriliseerd.

2

DE WETTELIJKE VERPLICHTING TOT STERILISATIE VAN KATTEN HELPT DE STERILISATIEGRAAD TE BEVORDEREN. DIT IS EEN VAN DE HOOFDREDENEN DAT KATTENBAASJES AANGEVEN OM HUN KAT TE STERILISEREN.

32% van de gesteriliseerde katten in Vlaanderen zijn gesteriliseerd omwille van de wettelijke verplichting. De wet heeft dus effect gehad, maar het aantal gesteriliseerde katten is wel stabiel gebleven ten opzichte van 4 jaar geleden.

3

DE JONGE LEEFTIJD VAN DE KAT IS DE GROOTSTE BARRIERE OM KATTEN NIET TE STERILISEREN

16% van de Vlamingen met een niet-gesteriliseerde kat geeft als reden de kostprijs aan.

4

DE VERPLICHTING TOT CHIPPEN WORDT IN VLAANDEREN BETER OPGEVOLGD DAN IN 2020 MET 67% VAN DE KATTEN DIE GECHIPT ZIJN VERSUS 50% IN 2020.

Ook bij chippen draagt de wettelijke verplichting bij tot het chippen van katten. Bijna de helft van de katten eigenaars laat zijn/haar kat chippen omdat dit verplicht is.

5

BIJ 66% VAN DE NIET-GECHIPTEN KATTEN IN VLAANDEREN HEBBEN DE BAASJES GEEN INTENTIE OM DE KAT TE LATEN CHIPPEN

In vergelijking met 2020, zijn er meer kattenbaasjes van niet-gechipte katten die plannen hebben om hun kat in de toekomst te chippen. De belangrijkste barrières om niet te laten chippen zijn dat de baasjes het niet nodig vinden, dat de kat niet vrij buiten komt en de kostprijs.

CONCLUSIES BTW-VERLAGING STERILISATIE

1 88% VAN DE VLAMINGEN VINDT DAT DE OVERHEID PRIORITEIT MOET GEVEN AAN EEN BTW-VERLAGING OP KATTENSTERILISATIE

2 INDIEN DEZE BTW-VERLAGING DOORGEVOERD ZOU WORDEN, HEEFT BIJNA DE HELFT VAN DE VLAMINGEN MET EEN NIET GESTERILISEERDE KAT DE INTENTIE OM ZIJN KAT TE LATEN STERILISEREN.

THANK YOU!

DAFNE BAUWENS

Senior Research Executive

✉ dafne.bauwens@ipsos.com

☎ +32 9 216 22 51

JASPER CLAES

Research Manager

✉ jasper.claes@ipsos.com

☎ +32 479875177

GAME CHANGERS



 **FOLLOW US ON LINKEDIN**

© 2024 Ipsos. All rights reserved. Contains Ipsos' Confidential and Proprietary information and may not be disclosed or reproduced without the prior written consent of Ipsos.